

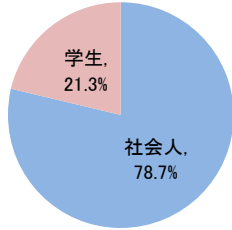
ITパスポート試験 試験結果

〔令和7年1月度〕

■社会人/学生

	応募者		受験者		合格者	
	人数	構成比	人数	人数	人数	合格率
社会人	20,505	78.7%	18,215	9,373	51.5%	
学生	5,534	21.3%	4,888	1,941	39.7%	
合計	26,039		23,103	11,314	49.0%	

応募者構成比

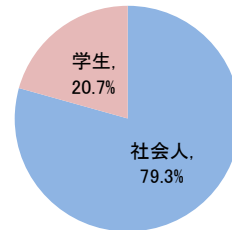


〔累計（令和6年4月度～令和7年1月度）〕

■社会人/学生

	応募者		受験者		合格者	
	人数	構成比	人数	人数	人数	合格率
社会人	183,662	79.3%	161,877	85,146	52.6%	
学生	47,814	20.7%	42,798	16,758	39.2%	
合計	231,476		204,675	101,904	49.8%	

応募者構成比



■社会人内訳

	応募者		受験者		合格者	
	人数	構成比	人数	人数	人数	合格率
IT系	2,883	14.1%	2,553	1,294	50.7%	
非IT系	17,622	85.9%	15,662	8,079	51.6%	

■社会人内訳

	応募者		受験者		合格者	
	人数	構成比	人数	人数	人数	合格率
IT系	33,421	18.2%	29,999	15,298	51.0%	
非IT系	150,241	81.8%	131,878	69,848	53.0%	

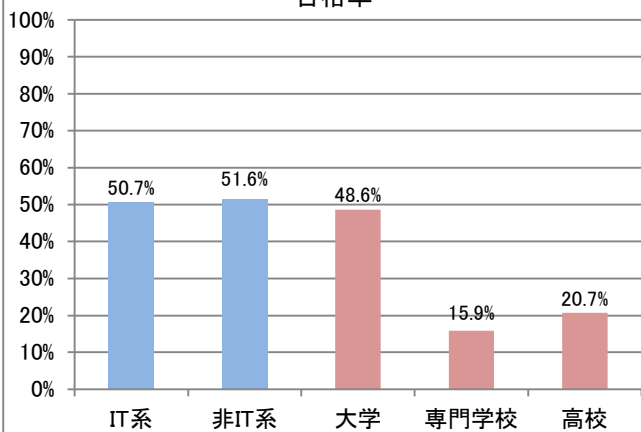
■学生内訳

	応募者		受験者		合格者	
	人数	構成比	人数	人数	人数	合格率
大学院	269	4.9%	232	146	62.9%	
大学	3,474	62.8%	3,020	1,467	48.6%	
短大	78	1.4%	65	8	12.3%	
高専	102	1.8%	93	31	33.3%	
専門学校	606	11.0%	540	86	15.9%	
高校	889	16.1%	841	174	20.7%	
小・中学校	27	0.5%	23	6	26.1%	
その他	89	1.6%	74	23	31.1%	

■学生内訳

	応募者		受験者		合格者	
	人数	構成比	人数	人数	人数	合格率
大学院	2,330	4.9%	2,028	1,374	67.8%	
大学	27,640	57.8%	24,214	11,217	46.3%	
短大	413	0.9%	349	63	18.1%	
高専	805	1.7%	751	251	33.4%	
専門学校	5,790	12.1%	5,248	1,252	23.9%	
高校	9,755	20.4%	9,249	2,278	24.6%	
小・中学校	302	0.6%	284	79	27.8%	
その他	779	1.6%	675	244	36.1%	

合格率



合格率

