

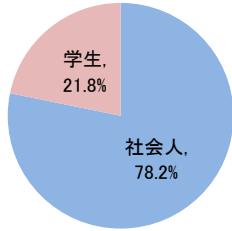
ITパスポート試験 試験結果

〔令和5年12月度〕

■社会人/学生

	応募者		受験者		合格者	
	人数	構成比	人数	人数	人数	合格率
社会人	20,206	78.2%	17,988	9,344	51.9%	
学生	5,633	21.8%	4,955	1,952	39.4%	
合計	25,839		22,943	11,296	49.2%	

応募者構成比

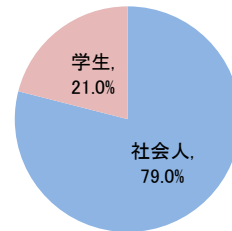


〔累計（令和5年4月度～令和5年12月度）〕

■社会人/学生

	応募者		受験者		合格者	
	人数	構成比	人数	人数	人数	合格率
社会人	151,014	79.0%	133,681	72,835	54.5%	
学生	40,196	21.0%	35,762	14,105	39.4%	
合計	191,210		169,443	86,940	51.3%	

応募者構成比



■社会人内訳

	応募者		受験者		合格者	
	人数	構成比	人数	人数	人数	合格率
IT系	2,886	14.3%	2,547	1,240	48.7%	
非IT系	17,320	85.7%	15,441	8,104	52.5%	

■社会人内訳

	応募者		受験者		合格者	
	人数	構成比	人数	人数	人数	合格率
IT系	28,967	19.2%	26,107	13,534	51.8%	
非IT系	122,047	80.8%	107,574	59,301	55.1%	

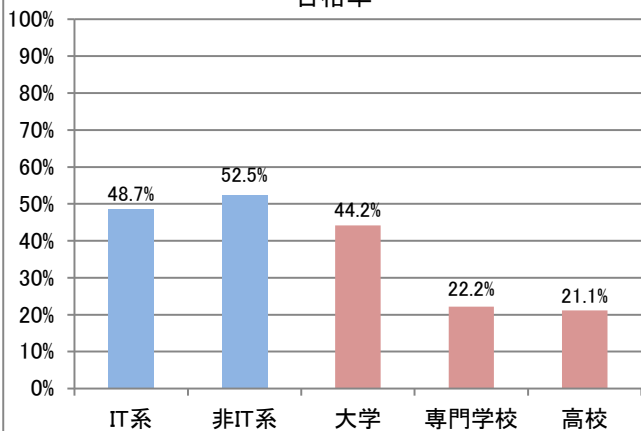
■学生内訳

	応募者		受験者		合格者	
	人数	構成比	人数	人数	人数	合格率
大学院	324	5.8%	286	211	73.8%	
大学	3,646	64.7%	3,179	1,404	44.2%	
短大	46	0.8%	37	7	18.9%	
高専	106	1.9%	98	31	31.6%	
専門学校	612	10.9%	537	119	22.2%	
高校	803	14.3%	733	155	21.1%	
小・中学校	29	0.5%	28	11	39.3%	
その他	67	1.2%	57	14	24.6%	

■学生内訳

	応募者		受験者		合格者	
	人数	構成比	人数	人数	人数	合格率
大学院	1,910	4.8%	1,626	1,132	69.6%	
大学	22,480	55.9%	19,629	9,141	46.6%	
短大	419	1.0%	355	88	24.8%	
高専	728	1.8%	675	227	33.6%	
専門学校	5,533	13.8%	4,968	1,277	25.7%	
高校	8,184	20.4%	7,672	1,917	25.0%	
小・中学校	229	0.6%	217	67	30.9%	
その他	713	1.8%	620	256	41.3%	

合格率



合格率

