

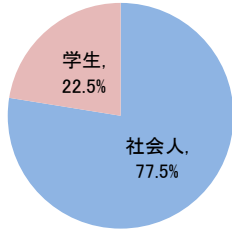
ITパスポート試験 試験結果

〔令和5年11月度〕

■社会人/学生

	応募者		受験者		合格者	
	人数	構成比	人数	人数	人数	合格率
社会人	15,910	77.5%	14,174	7,880	55.6%	
学生	4,608	22.5%	4,151	1,692	40.8%	
合計	20,518		18,325	9,572	52.2%	

応募者構成比

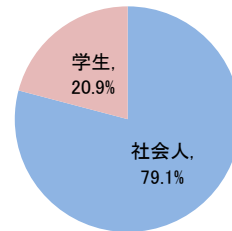


〔累計（令和5年4月度～令和5年11月度）〕

■社会人/学生

	応募者		受験者		合格者	
	人数	構成比	人数	人数	人数	合格率
社会人	130,808	79.1%	115,693	63,491	54.9%	
学生	34,563	20.9%	30,807	12,153	39.4%	
合計	165,371		146,500	75,644	51.6%	

応募者構成比



■社会人内訳

	応募者		受験者		合格者	
	人数	構成比	人数	人数	人数	合格率
IT系	2,850	17.9%	2,567	1,327	51.7%	
非IT系	13,060	82.1%	11,607	6,553	56.5%	

■社会人内訳

	応募者		受験者		合格者	
	人数	構成比	人数	人数	人数	合格率
IT系	26,081	19.9%	23,560	12,294	52.2%	
非IT系	104,727	80.1%	92,133	51,197	55.6%	

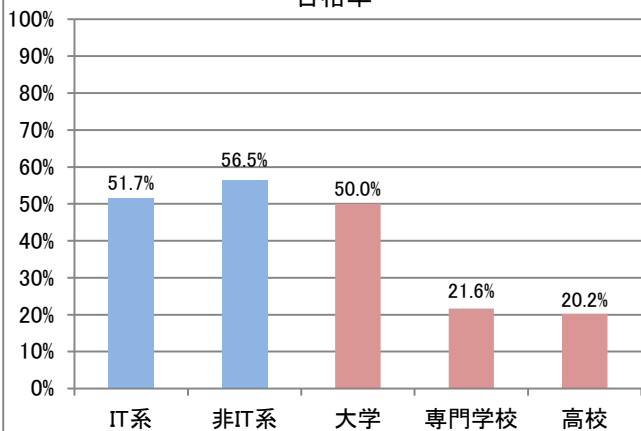
■学生内訳

	応募者		受験者		合格者	
	人数	構成比	人数	人数	人数	合格率
大学院	203	4.4%	173	127	73.4%	
大学	2,650	57.5%	2,370	1,186	50.0%	
短大	33	0.7%	29	14	48.3%	
高専	80	1.7%	74	27	36.5%	
専門学校	974	21.1%	901	195	21.6%	
高校	591	12.8%	535	108	20.2%	
小・中学校	19	0.4%	19	6	31.6%	
その他	58	1.3%	50	29	58.0%	

■学生内訳

	応募者		受験者		合格者	
	人数	構成比	人数	人数	人数	合格率
大学院	1,586	4.6%	1,340	921	68.7%	
大学	18,834	54.5%	16,450	7,737	47.0%	
短大	373	1.1%	318	81	25.5%	
高専	622	1.8%	577	196	34.0%	
専門学校	4,921	14.2%	4,431	1,158	26.1%	
高校	7,381	21.4%	6,939	1,762	25.4%	
小・中学校	200	0.6%	189	56	29.6%	
その他	646	1.9%	563	242	43.0%	

合格率



合格率

