

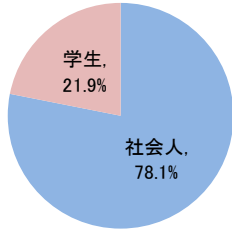
ITパスポート試験 試験結果

〔令和5年7月度〕

■社会人/学生

	応募者		受験者		合格者	
	人数	構成比	人数	人数	人数	合格率
社会人	17,458	78.1%	15,406	8,409	54.6%	
学生	4,893	21.9%	4,392	1,523	34.7%	
合計	22,351		19,798	9,932	50.2%	

応募者構成比

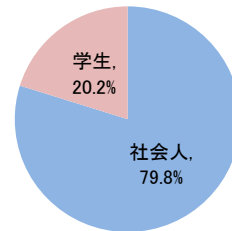


〔累計（令和5年4月度～令和5年7月度）〕

■社会人/学生

	応募者		受験者		合格者	
	人数	構成比	人数	人数	人数	合格率
社会人	61,563	79.8%	54,004	29,967	55.5%	
学生	15,578	20.2%	13,816	5,421	39.2%	
合計	77,141		67,820	35,388	52.2%	

応募者構成比



■社会人内訳

	応募者		受験者		合格者	
	人数	構成比	人数	人数	人数	合格率
IT系	3,565	20.4%	3,196	1,677	52.5%	
非IT系	13,893	79.6%	12,210	6,732	55.1%	

■学生内訳

	応募者		受験者		合格者	
	人数	構成比	人数	人数	人数	合格率
大学院	185	3.8%	146	88	60.3%	
大学	2,390	48.8%	2,082	817	39.2%	
短大	85	1.7%	70	8	11.4%	
高専	67	1.4%	62	17	27.4%	
専門学校	675	13.8%	609	230	37.8%	
高校	1,395	28.5%	1,336	326	24.4%	
小・中学校	20	0.4%	19	6	31.6%	
その他	76	1.6%	68	31	45.6%	

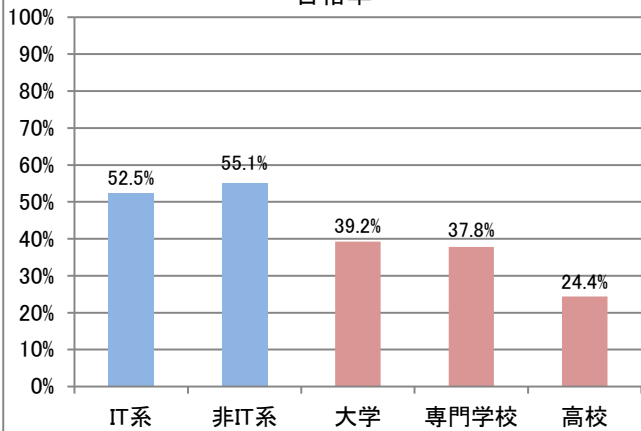
■社会人内訳

	応募者		受験者		合格者	
	人数	構成比	人数	人数	人数	合格率
IT系	13,623	22.1%	12,316	6,480	52.6%	
非IT系	47,940	77.9%	41,688	23,487	56.3%	

■学生内訳

	応募者		受験者		合格者	
	人数	構成比	人数	人数	人数	合格率
大学院	714	4.6%	585	383	65.5%	
大学	8,068	51.8%	6,952	3,272	47.1%	
短大	187	1.2%	158	38	24.1%	
高専	246	1.6%	226	85	37.6%	
専門学校	1,848	11.9%	1,639	483	29.5%	
高校	4,091	26.3%	3,882	1,015	26.1%	
小・中学校	101	0.6%	96	29	30.2%	
その他	323	2.1%	278	116	41.7%	

合格率



合格率

