

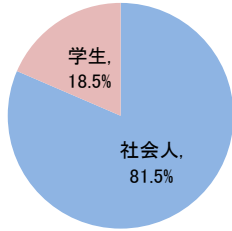
ITパスポート試験 試験結果

〔令和5年6月度〕

■社会人/学生

	応募者		受験者		合格者	
	人数	構成比	人数	人数	人数	合格率
社会人	15,099	81.5%	13,466	7,594	56.4%	
学生	3,432	18.5%	3,080	1,288	41.8%	
合計	18,531		16,546	8,882	53.7%	

応募者構成比

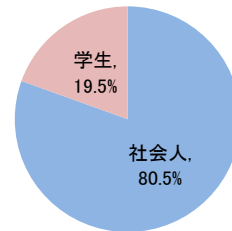


〔累計（令和5年4月度～令和5年6月度）〕

■社会人/学生

	応募者		受験者		合格者	
	人数	構成比	人数	人数	人数	合格率
社会人	44,105	80.5%	38,598	21,558	55.9%	
学生	10,685	19.5%	9,424	3,898	41.4%	
合計	54,790		48,022	25,456	53.0%	

応募者構成比



■社会人内訳

	応募者		受験者		合格者	
	人数	構成比	人数	人数	人数	合格率
IT系	3,399	22.5%	3,147	1,692	53.8%	
非IT系	11,700	77.5%	10,319	5,902	57.2%	

■社会人内訳

	応募者		受験者		合格者	
	人数	構成比	人数	人数	人数	合格率
IT系	10,058	22.8%	9,120	4,803	52.7%	
非IT系	34,047	77.2%	29,478	16,755	56.8%	

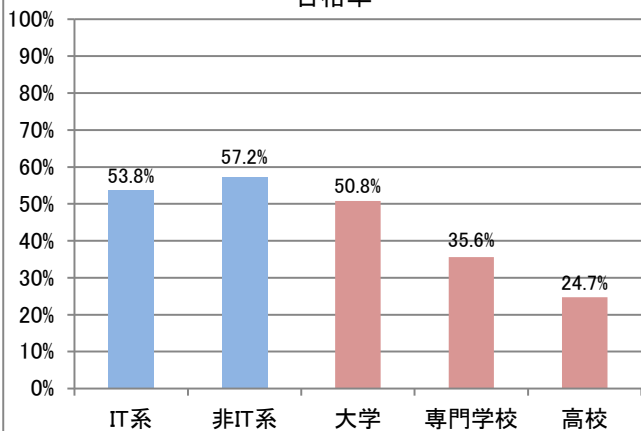
■学生内訳

	応募者		受験者		合格者	
	人数	構成比	人数	人数	人数	合格率
大学院	167	4.9%	143	98	68.5%	
大学	1,808	52.7%	1,572	799	50.8%	
短大	37	1.1%	33	11	33.3%	
高専	29	0.8%	27	13	48.1%	
専門学校	305	8.9%	267	95	35.6%	
高校	979	28.5%	942	233	24.7%	
小・中学校	13	0.4%	13	4	30.8%	
その他	94	2.7%	83	35	42.2%	

■学生内訳

	応募者		受験者		合格者	
	人数	構成比	人数	人数	人数	合格率
大学院	529	5.0%	439	295	67.2%	
大学	5,678	53.1%	4,870	2,455	50.4%	
短大	102	1.0%	88	30	34.1%	
高専	179	1.7%	164	68	41.5%	
専門学校	1,173	11.0%	1,030	253	24.6%	
高校	2,696	25.2%	2,546	689	27.1%	
小・中学校	81	0.8%	77	23	29.9%	
その他	247	2.3%	210	85	40.5%	

合格率



合格率

