

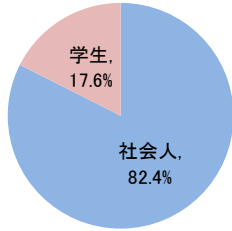
ITパスポート試験 試験結果

〔令和5年5月度〕

■社会人/学生

	応募者		受験者		合格者	
	人数	構成比	人数	人数	人数	合格率
社会人	14,285	82.4%	12,472	7,068	56.7%	
学生	3,041	17.6%	2,658	1,159	43.6%	
合計	17,326		15,130	8,227	54.4%	

応募者構成比

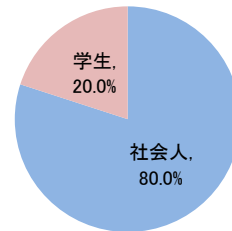


〔累計（令和5年4月度～令和5年5月度）〕

■社会人/学生

	応募者		受験者		合格者	
	人数	構成比	人数	人数	人数	合格率
社会人	29,006	80.0%	25,132	13,964	55.6%	
学生	7,253	20.0%	6,344	2,610	41.1%	
合計	36,259		31,476	16,574	52.7%	

応募者構成比



■社会人内訳

	応募者		受験者		合格者	
	人数	構成比	人数	人数	人数	合格率
IT系	3,567	25.0%	3,227	1,721	53.3%	
非IT系	10,718	75.0%	9,245	5,347	57.8%	

■社会人内訳

	応募者		受験者		合格者	
	人数	構成比	人数	人数	人数	合格率
IT系	6,659	23.0%	5,973	3,111	52.1%	
非IT系	22,347	77.0%	19,159	10,853	56.6%	

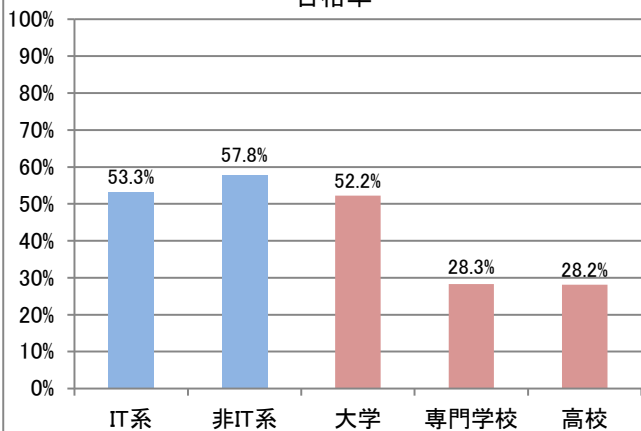
■学生内訳

	応募者		受験者		合格者	
	人数	構成比	人数	人数	人数	合格率
大学院	185	6.1%	143	98	68.5%	
大学	1,652	54.3%	1,402	732	52.2%	
短大	26	0.9%	22	11	50.0%	
高専	61	2.0%	59	19	32.2%	
専門学校	309	10.2%	269	76	28.3%	
高校	723	23.8%	689	194	28.2%	
小・中学校	22	0.7%	21	4	19.0%	
その他	63	2.1%	53	25	47.2%	

■学生内訳

	応募者		受験者		合格者	
	人数	構成比	人数	人数	人数	合格率
大学院	362	5.0%	296	197	66.6%	
大学	3,870	53.4%	3,298	1,656	50.2%	
短大	65	0.9%	55	19	34.5%	
高専	150	2.1%	137	55	40.1%	
専門学校	868	12.0%	763	158	20.7%	
高校	1,717	23.7%	1,604	456	28.4%	
小・中学校	68	0.9%	64	19	29.7%	
その他	153	2.1%	127	50	39.4%	

合格率



合格率

