

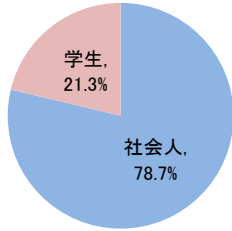
ITパスポート試験 試験結果

〔令和5年2月度〕

■社会人/学生

	応募者		受験者		合格者	
	人数	構成比	人数	人数	人数	合格率
社会人	24,462	78.7%	22,598	12,119	53.6%	
学生	6,611	21.3%	6,006	2,522	42.0%	
合計	31,073		28,604	14,641	51.2%	

応募者構成比

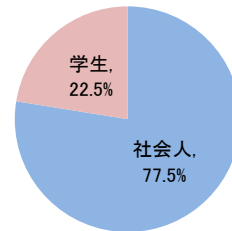


〔累計（令和4年4月度～令和5年2月度）〕

■社会人/学生

	応募者		受験者		合格者	
	人数	構成比	人数	人数	人数	合格率
社会人	163,841	77.5%	150,545	84,546	56.2%	
学生	47,477	22.5%	43,318	17,347	40.0%	
合計	211,318		193,863	101,893	52.6%	

応募者構成比



■社会人内訳

	応募者		受験者		合格者	
	人数	構成比	人数	人数	人数	合格率
IT系	3,205	13.1%	2,904	1,538	53.0%	
非IT系	21,257	86.9%	19,694	10,581	53.7%	

■社会人内訳

	応募者		受験者		合格者	
	人数	構成比	人数	人数	人数	合格率
IT系	28,386	17.3%	25,800	13,760	53.3%	
非IT系	135,455	82.7%	124,745	70,786	56.7%	

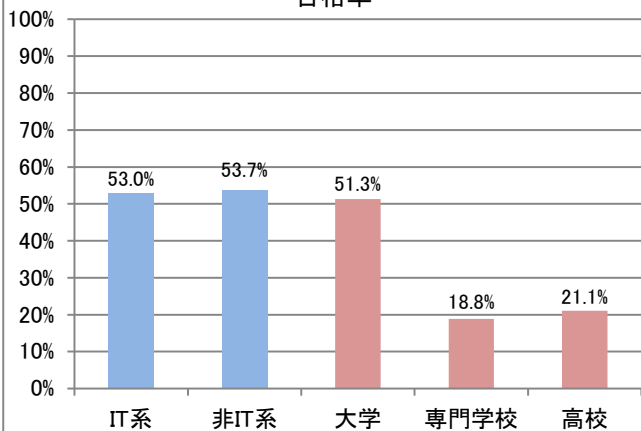
■学生内訳

	応募者		受験者		合格者	
	人数	構成比	人数	人数	人数	合格率
大学院	359	5.4%	326	228	69.9%	
大学	3,980	60.2%	3,582	1,839	51.3%	
短大	77	1.2%	72	23	31.9%	
高専	118	1.8%	105	25	23.8%	
専門学校	984	14.9%	881	166	18.8%	
高校	968	14.6%	926	195	21.1%	
小・中学校	27	0.4%	26	9	34.6%	
その他	98	1.5%	88	37	42.0%	

■学生内訳

	応募者		受験者		合格者	
	人数	構成比	人数	人数	人数	合格率
大学院	2,005	4.2%	1,793	1,227	68.4%	
大学	25,703	54.1%	23,119	11,294	48.9%	
短大	365	0.8%	322	99	30.7%	
高専	921	1.9%	851	292	34.3%	
専門学校	7,939	16.7%	7,243	1,826	25.2%	
高校	9,497	20.0%	9,030	2,265	25.1%	
小・中学校	248	0.5%	233	65	27.9%	
その他	799	1.7%	727	279	38.4%	

合格率



合格率

