

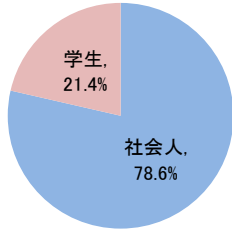
ITパスポート試験 試験結果

〔令和5年1月度〕

■社会人/学生

	応募者		受験者		合格者	
	人数	構成比	人数	人数	人数	合格率
社会人	18,770	78.6%	17,244	9,722	56.4%	
学生	5,116	21.4%	4,609	1,765	38.3%	
合計	23,886		21,853	11,487	52.6%	

応募者構成比

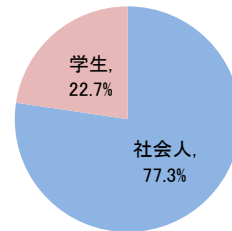


〔累計（令和4年4月度～令和5年1月度）〕

■社会人/学生

	応募者		受験者		合格者	
	人数	構成比	人数	人数	人数	合格率
社会人	139,379	77.3%	127,947	72,427	56.6%	
学生	40,866	22.7%	37,312	14,825	39.7%	
合計	180,245		165,259	87,252	52.8%	

応募者構成比



■社会人内訳

	応募者		受験者		合格者	
	人数	構成比	人数	人数	人数	合格率
IT系	2,236	11.9%	1,998	1,051	52.6%	
非IT系	16,534	88.1%	15,246	8,671	56.9%	

■社会人内訳

	応募者		受験者		合格者	
	人数	構成比	人数	人数	人数	合格率
IT系	25,181	18.1%	22,896	12,222	53.4%	
非IT系	114,198	81.9%	105,051	60,205	57.3%	

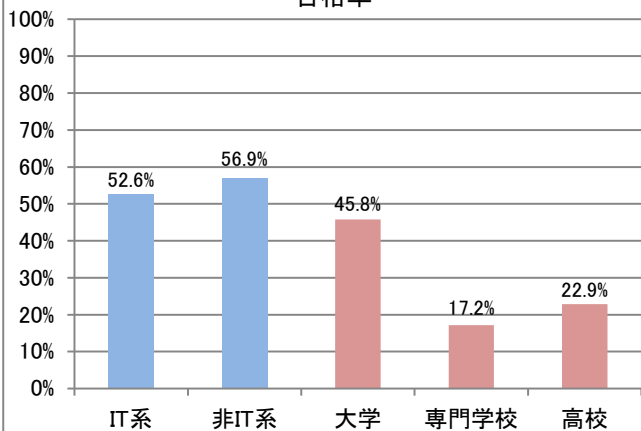
■学生内訳

	応募者		受験者		合格者	
	人数	構成比	人数	人数	人数	合格率
大学院	230	4.5%	198	137	69.2%	
大学	3,055	59.7%	2,749	1,259	45.8%	
短大	45	0.9%	39	13	33.3%	
高専	146	2.9%	135	46	34.1%	
専門学校	828	16.2%	721	124	17.2%	
高校	711	13.9%	677	155	22.9%	
小・中学校	20	0.4%	19	3	15.8%	
その他	81	1.6%	71	28	39.4%	

■学生内訳

	応募者		受験者		合格者	
	人数	構成比	人数	人数	人数	合格率
大学院	1,646	4.0%	1,467	999	68.1%	
大学	21,723	53.2%	19,537	9,455	48.4%	
短大	288	0.7%	250	76	30.4%	
高専	803	2.0%	746	267	35.8%	
専門学校	6,955	17.0%	6,362	1,660	26.1%	
高校	8,529	20.9%	8,104	2,070	25.5%	
小・中学校	221	0.5%	207	56	27.1%	
その他	701	1.7%	639	242	37.9%	

合格率



合格率

