

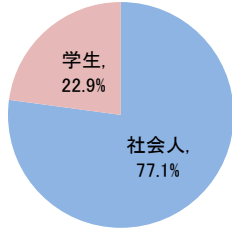
ITパスポート試験 試験結果

〔令和4年12月度〕

■社会人/学生

	応募者		受験者		合格者	
	人数	構成比	人数	人数	人数	合格率
社会人	17,868	77.1%	16,190	8,701	53.7%	
学生	5,297	22.9%	4,710	1,903	40.4%	
合計	23,165		20,900	10,604	50.7%	

応募者構成比

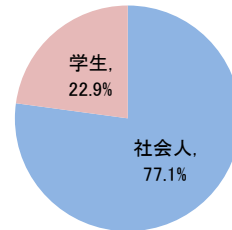


〔累計（令和4年4月度～令和4年12月度）〕

■社会人/学生

	応募者		受験者		合格者	
	人数	構成比	人数	人数	人数	合格率
社会人	120,609	77.1%	110,703	62,705	56.6%	
学生	35,750	22.9%	32,703	13,060	39.9%	
合計	156,359		143,406	75,765	52.8%	

応募者構成比



■社会人内訳

	応募者		受験者		合格者	
	人数	構成比	人数	人数	人数	合格率
IT系	2,589	14.5%	2,315	1,145	49.5%	
非IT系	15,279	85.5%	13,875	7,556	54.5%	

■社会人内訳

	応募者		受験者		合格者	
	人数	構成比	人数	人数	人数	合格率
IT系	22,945	19.0%	20,898	11,171	53.5%	
非IT系	97,664	81.0%	89,805	51,534	57.4%	

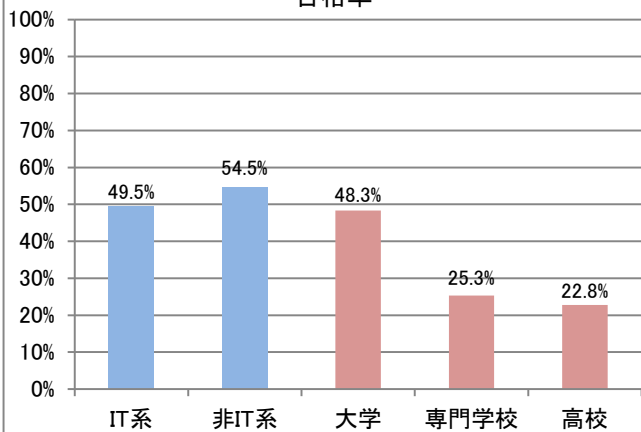
■学生内訳

	応募者		受験者		合格者	
	人数	構成比	人数	人数	人数	合格率
大学院	194	3.7%	163	107	65.6%	
大学	3,150	59.5%	2,753	1,331	48.3%	
短大	41	0.8%	35	17	48.6%	
高専	116	2.2%	105	38	36.2%	
専門学校	787	14.9%	716	181	25.3%	
高校	884	16.7%	826	188	22.8%	
小・中学校	37	0.7%	35	9	25.7%	
その他	88	1.7%	77	32	41.6%	

■学生内訳

	応募者		受験者		合格者	
	人数	構成比	人数	人数	人数	合格率
大学院	1,416	4.0%	1,269	862	67.9%	
大学	18,668	52.2%	16,788	8,196	48.8%	
短大	243	0.7%	211	63	29.9%	
高専	657	1.8%	611	221	36.2%	
専門学校	6,127	17.1%	5,641	1,536	27.2%	
高校	7,818	21.9%	7,427	1,915	25.8%	
小・中学校	201	0.6%	188	53	28.2%	
その他	620	1.7%	568	214	37.7%	

合格率



合格率

