

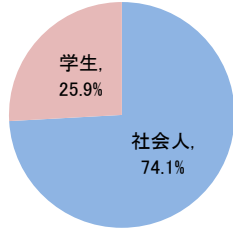
ITパスポート試験 試験結果

〔令和4年11月度〕

■社会人/学生

	応募者		受験者	合格者	
	人数	構成比	人数	人数	合格率
社会人	13,072	74.1%	11,912	6,694	56.2%
学生	4,562	25.9%	4,168	1,680	40.3%
合計	17,634		16,080	8,374	52.1%

応募者構成比

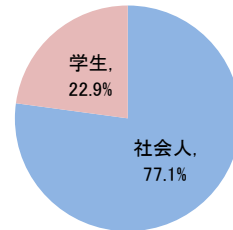


〔累計（令和4年4月度～令和4年11月度）〕

■社会人/学生

	応募者		受験者	合格者	
	人数	構成比	人数	人数	合格率
社会人	102,741	77.1%	94,513	54,004	57.1%
学生	30,453	22.9%	27,993	11,157	39.9%
合計	133,194		122,506	65,161	53.2%

応募者構成比



■社会人内訳

	応募者		受験者	合格者	
	人数	構成比	人数	人数	合格率
IT系	2,109	16.1%	1,905	974	51.1%
非IT系	10,963	83.9%	10,007	5,720	57.2%

■社会人内訳

	応募者		受験者	合格者	
	人数	構成比	人数	人数	合格率
IT系	20,356	19.8%	18,583	10,026	54.0%
非IT系	82,385	80.2%	75,930	43,978	57.9%

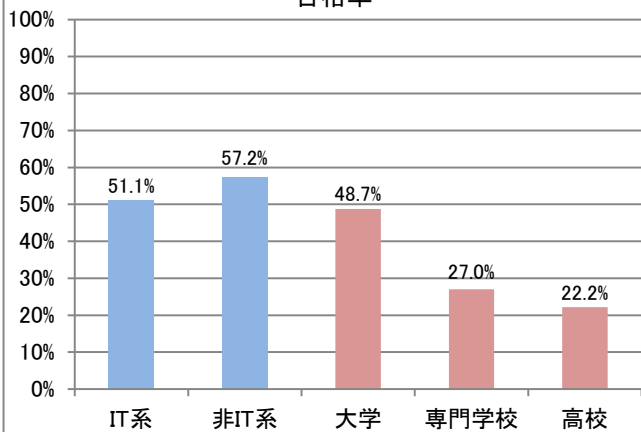
■学生内訳

	応募者		受験者	合格者	
	人数	構成比	人数	人数	合格率
大学院	183	4.0%	169	124	73.4%
大学	2,544	55.8%	2,282	1,112	48.7%
短大	38	0.8%	37	3	8.1%
高専	64	1.4%	60	24	40.0%
専門学校	1,107	24.3%	1,039	281	27.0%
高校	556	12.2%	519	115	22.2%
小・中学校	21	0.5%	21	3	14.3%
その他	49	1.1%	41	18	43.9%

■学生内訳

	応募者		受験者	合格者	
	人数	構成比	人数	人数	合格率
大学院	1,222	4.0%	1,106	755	68.3%
大学	15,518	51.0%	14,035	6,865	48.9%
短大	202	0.7%	176	46	26.1%
高専	541	1.8%	506	183	36.2%
専門学校	5,340	17.5%	4,925	1,355	27.5%
高校	6,934	22.8%	6,601	1,727	26.2%
小・中学校	164	0.5%	153	44	28.8%
その他	532	1.7%	491	182	37.1%

合格率



合格率

