

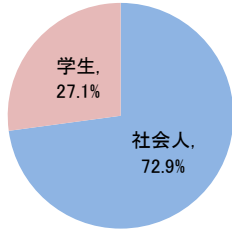
ITパスポート試験 試験結果

〔令和4年8月度〕

■社会人/学生

	応募者		受験者		合格者	
	人数	構成比	人数	人数	人数	合格率
社会人	13,994	72.9%	12,704	7,420	58.4%	
学生	5,211	27.1%	4,773	1,637	34.3%	
合計	19,205		17,477	9,057	51.8%	

応募者構成比

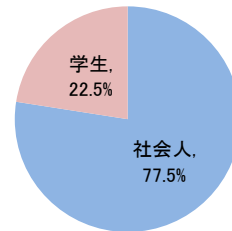


〔累計（令和4年4月度～令和4年8月度）〕

■社会人/学生

	応募者		受験者		合格者	
	人数	構成比	人数	人数	人数	合格率
社会人	57,617	77.5%	53,245	31,183	58.6%	
学生	16,759	22.5%	15,452	6,194	40.1%	
合計	74,376		68,697	37,377	54.4%	

応募者構成比



■社会人内訳

	応募者		受験者		合格者	
	人数	構成比	人数	人数	人数	合格率
IT系	2,613	18.7%	2,349	1,289	54.9%	
非IT系	11,381	81.3%	10,355	6,131	59.2%	

■社会人内訳

	応募者		受験者		合格者	
	人数	構成比	人数	人数	人数	合格率
IT系	12,539	21.8%	11,513	6,475	56.2%	
非IT系	45,078	78.2%	41,732	24,708	59.2%	

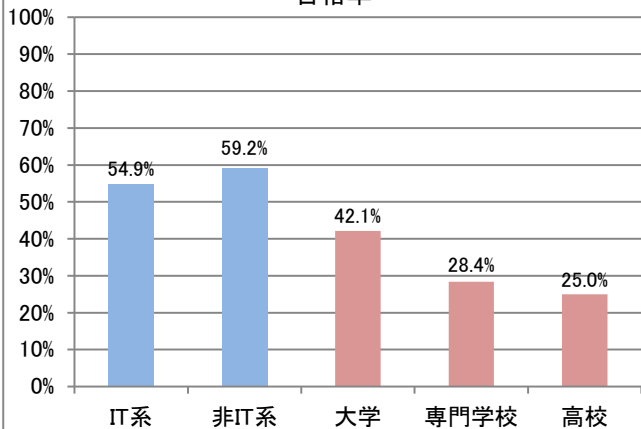
■学生内訳

	応募者		受験者		合格者	
	人数	構成比	人数	人数	人数	合格率
大学院	170	3.3%	143	102	71.3%	
大学	2,174	41.7%	1,934	814	42.1%	
短大	29	0.6%	27	7	25.9%	
高専	80	1.5%	78	24	30.8%	
専門学校	791	15.2%	730	207	28.4%	
高校	1,853	35.6%	1,753	438	25.0%	
小・中学校	37	0.7%	37	12	32.4%	
その他	77	1.5%	71	33	46.5%	

■学生内訳

	応募者		受験者		合格者	
	人数	構成比	人数	人数	人数	合格率
大学院	665	4.0%	593	403	68.0%	
大学	7,865	46.9%	7,112	3,507	49.3%	
短大	101	0.6%	90	25	27.8%	
高専	266	1.6%	246	96	39.0%	
専門学校	2,362	14.1%	2,159	711	32.9%	
高校	5,070	30.3%	4,846	1,304	26.9%	
小・中学校	94	0.6%	89	27	30.3%	
その他	336	2.0%	317	121	38.2%	

合格率



合格率

