

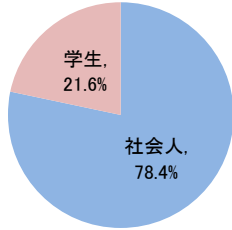
ITパスポート試験 試験結果

〔令和4年7月度〕

■社会人/学生

| | 応募者 | | 受験者 | | 合格者 | |
|-----|--------|-------|--------|-------|-------|-----|
| | 人数 | 構成比 | 人数 | 人数 | 人数 | 合格率 |
| 社会人 | 15,787 | 78.4% | 14,432 | 7,872 | 54.5% | |
| 学生 | 4,361 | 21.6% | 3,971 | 1,558 | 39.2% | |
| 合計 | 20,148 | | 18,403 | 9,430 | 51.2% | |

応募者構成比

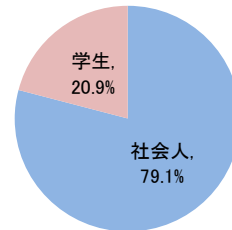


〔累計（令和4年4月度～令和4年7月度）〕

■社会人/学生

| | 応募者 | | 受験者 | | 合格者 | |
|-----|--------|-------|--------|--------|-------|-----|
| | 人数 | 構成比 | 人数 | 人数 | 人数 | 合格率 |
| 社会人 | 43,623 | 79.1% | 40,541 | 23,763 | 58.6% | |
| 学生 | 11,548 | 20.9% | 10,679 | 4,557 | 42.7% | |
| 合計 | 55,171 | | 51,220 | 28,320 | 55.3% | |

応募者構成比



■社会人内訳

| | 応募者 | | 受験者 | | 合格者 | |
|------|--------|-------|--------|-------|-------|-----|
| | 人数 | 構成比 | 人数 | 人数 | 人数 | 合格率 |
| IT系 | 2,902 | 18.4% | 2,616 | 1,381 | 52.8% | |
| 非IT系 | 12,885 | 81.6% | 11,816 | 6,491 | 54.9% | |

■社会人内訳

| | 応募者 | | 受験者 | | 合格者 | |
|------|--------|-------|--------|--------|-------|-----|
| | 人数 | 構成比 | 人数 | 人数 | 人数 | 合格率 |
| IT系 | 9,926 | 22.8% | 9,164 | 5,186 | 56.6% | |
| 非IT系 | 33,697 | 77.2% | 31,377 | 18,577 | 59.2% | |

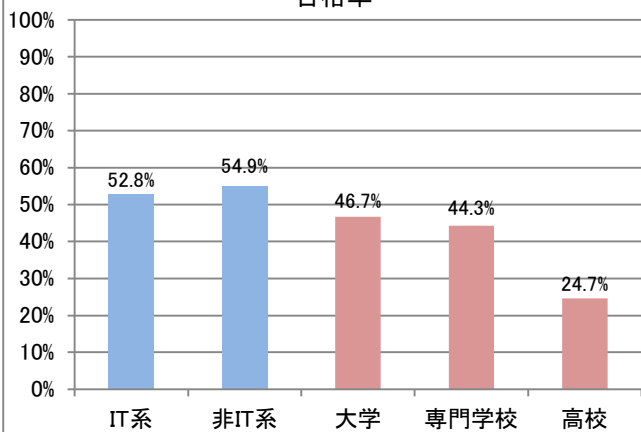
■学生内訳

| | 応募者 | | 受験者 | | 合格者 | |
|-------|-------|-------|-------|-----|-------|-----|
| | 人数 | 構成比 | 人数 | 人数 | 人数 | 合格率 |
| 大学院 | 143 | 3.3% | 126 | 81 | 64.3% | |
| 大学 | 2,011 | 46.1% | 1,777 | 830 | 46.7% | |
| 短大 | 21 | 0.5% | 17 | 3 | 17.6% | |
| 高専 | 60 | 1.4% | 55 | 24 | 43.6% | |
| 専門学校 | 652 | 15.0% | 594 | 263 | 44.3% | |
| 高校 | 1,373 | 31.5% | 1,313 | 324 | 24.7% | |
| 小・中学校 | 20 | 0.5% | 18 | 3 | 16.7% | |
| その他 | 81 | 1.9% | 71 | 30 | 42.3% | |

■学生内訳

| | 応募者 | | 受験者 | | 合格者 | |
|-------|-------|-------|-------|-------|-------|-----|
| | 人数 | 構成比 | 人数 | 人数 | 人数 | 合格率 |
| 大学院 | 495 | 4.3% | 450 | 301 | 66.9% | |
| 大学 | 5,691 | 49.3% | 5,178 | 2,693 | 52.0% | |
| 短大 | 72 | 0.6% | 63 | 18 | 28.6% | |
| 高専 | 186 | 1.6% | 168 | 72 | 42.9% | |
| 専門学校 | 1,571 | 13.6% | 1,429 | 504 | 35.3% | |
| 高校 | 3,217 | 27.9% | 3,093 | 866 | 28.0% | |
| 小・中学校 | 57 | 0.5% | 52 | 15 | 28.8% | |
| その他 | 259 | 2.2% | 246 | 88 | 35.8% | |

合格率



合格率

