

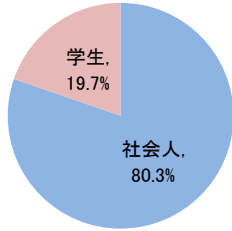
ITパスポート試験 試験結果

〔令和4年6月度〕

■社会人/学生

	応募者		受験者		合格者	
	人数	構成比	人数	人数	人数	合格率
社会人	13,222	80.3%	12,367	7,133	57.7%	
学生	3,244	19.7%	3,027	1,297	42.8%	
合計	16,466		15,394	8,430	54.8%	

応募者構成比

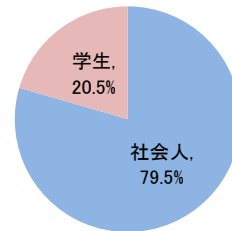


〔累計（令和4年4月度～令和4年6月度）〕

■社会人/学生

	応募者		受験者		合格者	
	人数	構成比	人数	人数	人数	合格率
社会人	27,836	79.5%	26,109	15,891	60.9%	
学生	7,187	20.5%	6,708	2,999	44.7%	
合計	35,023		32,817	18,890	57.6%	

応募者構成比



■社会人内訳

	応募者		受験者		合格者	
	人数	構成比	人数	人数	人数	合格率
IT系	3,046	23.0%	2,844	1,593	56.0%	
非IT系	10,176	77.0%	9,523	5,540	58.2%	

■社会人内訳

	応募者		受験者		合格者	
	人数	構成比	人数	人数	人数	合格率
IT系	7,024	25.2%	6,548	3,805	58.1%	
非IT系	20,812	74.8%	19,561	12,086	61.8%	

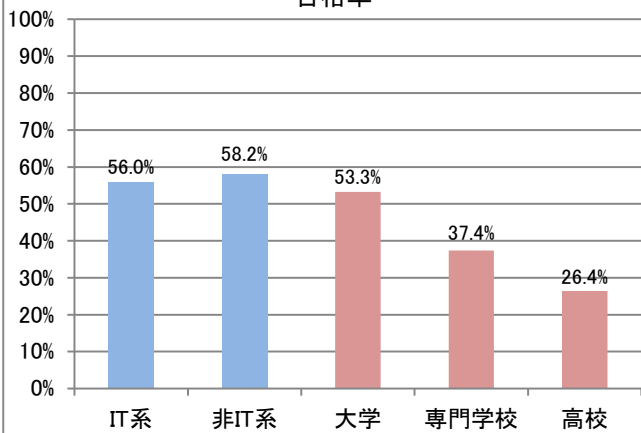
■学生内訳

	応募者		受験者		合格者	
	人数	構成比	人数	人数	人数	合格率
大学院	137	4.2%	124	81	65.3%	
大学	1,630	50.2%	1,491	794	53.3%	
短大	18	0.6%	16	5	31.3%	
高専	44	1.4%	39	15	38.5%	
専門学校	363	11.2%	340	127	37.4%	
高校	967	29.8%	935	247	26.4%	
小・中学校	7	0.2%	5	3	60.0%	
その他	78	2.4%	77	25	32.5%	

■学生内訳

	応募者		受験者		合格者	
	人数	構成比	人数	人数	人数	合格率
大学院	352	4.9%	324	220	67.9%	
大学	3,680	51.2%	3,401	1,863	54.8%	
短大	51	0.7%	46	15	32.6%	
高専	126	1.8%	113	48	42.5%	
専門学校	919	12.8%	835	241	28.9%	
高校	1,844	25.7%	1,780	542	30.4%	
小・中学校	37	0.5%	34	12	35.3%	
その他	178	2.5%	175	58	33.1%	

合格率



合格率

