

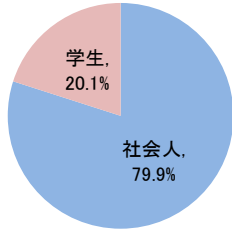
ITパスポート試験 試験結果

〔令和4年5月度〕

■社会人/学生

	応募者		受験者	合格者	
	人数	構成比	人数	人数	合格率
社会人	10,121	79.9%	9,459	5,939	62.8%
学生	2,539	20.1%	2,351	1,105	47.0%
合計	12,660		11,810	7,044	59.6%

応募者構成比

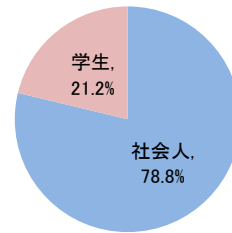


〔累計（令和4年4月度～令和4年5月度）〕

■社会人/学生

	応募者		受験者	合格者	
	人数	構成比	人数	人数	合格率
社会人	14,614	78.8%	13,742	8,758	63.7%
学生	3,943	21.2%	3,681	1,702	46.2%
合計	18,557		17,423	10,460	60.0%

応募者構成比



■社会人内訳

	応募者		受験者	合格者	
	人数	構成比	人数	人数	合格率
IT系	2,688	26.6%	2,490	1,460	58.6%
非IT系	7,433	73.4%	6,969	4,479	64.3%

■学生内訳

	応募者		受験者	合格者	
	人数	構成比	人数	人数	合格率
大学院	141	5.6%	132	90	68.2%
大学	1,359	53.5%	1,245	695	55.8%
短大	12	0.5%	10	4	40.0%
高専	58	2.3%	55	24	43.6%
専門学校	283	11.1%	246	79	32.1%
高校	615	24.2%	594	192	32.3%
小・中学校	20	0.8%	20	5	25.0%
その他	51	2.0%	49	16	32.7%

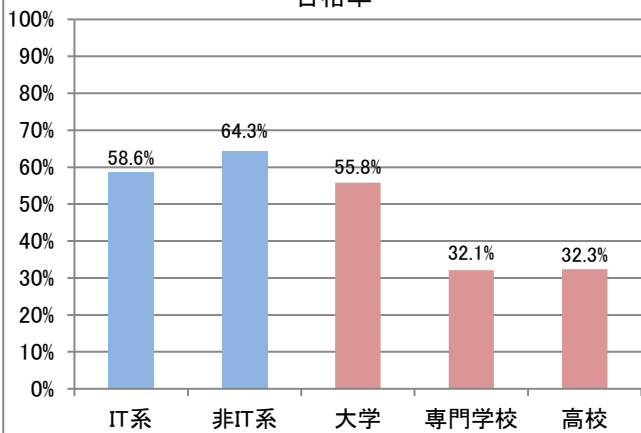
■社会人内訳

	応募者		受験者	合格者	
	人数	構成比	人数	人数	合格率
IT系	3,978	27.2%	3,704	2,212	59.7%
非IT系	10,636	72.8%	10,038	6,546	65.2%

■学生内訳

	応募者		受験者	合格者	
	人数	構成比	人数	人数	合格率
大学院	215	5.5%	200	139	69.5%
大学	2,050	52.0%	1,910	1,069	56.0%
短大	33	0.8%	30	10	33.3%
高専	82	2.1%	74	33	44.6%
専門学校	556	14.1%	495	114	23.0%
高校	877	22.2%	845	295	34.9%
小・中学校	30	0.8%	29	9	31.0%
その他	100	2.5%	98	33	33.7%

合格率



合格率

