

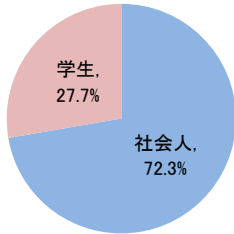
ITパスポート試験 試験結果

〔令和4年2月度〕

■社会人/学生

	応募者		受験者 人数	合格者	
	人数	構成比		人数	合格率
社会人	20,826	72.3%	18,109	10,298	56.9%
学生	7,974	27.7%	6,986	3,000	42.9%
合計	28,800		25,095	13,298	53.0%

応募者構成比

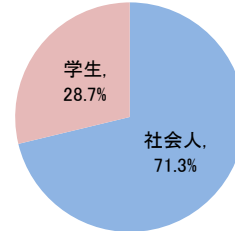


〔累計（令和3年4月度～令和4年2月度）〕

■社会人/学生

	応募者		受験者 人数	合格者	
	人数	構成比		人数	合格率
社会人	142,147	71.3%	124,695	73,234	58.7%
学生	57,317	28.7%	50,488	20,928	41.5%
合計	199,464		175,183	94,162	53.8%

応募者構成比



■社会人内訳

	応募者		受験者 人数	合格者	
	人数	構成比		人数	合格率
IT系	3,149	15.1%	2,673	1,401	52.4%
非IT系	17,677	84.9%	15,436	8,897	57.6%

■学生内訳

	応募者		受験者 人数	合格者	
	人数	構成比		人数	合格率
大学院	287	3.6%	247	176	71.3%
大学	4,656	58.4%	4,061	2,177	53.6%
短大	79	1.0%	69	12	17.4%
高専	109	1.4%	98	33	33.7%
専門学校	1,269	15.9%	1,075	251	23.3%
高校	1,458	18.3%	1,342	309	23.0%
小・中学校	32	0.4%	30	13	43.3%
その他	84	1.1%	64	29	45.3%

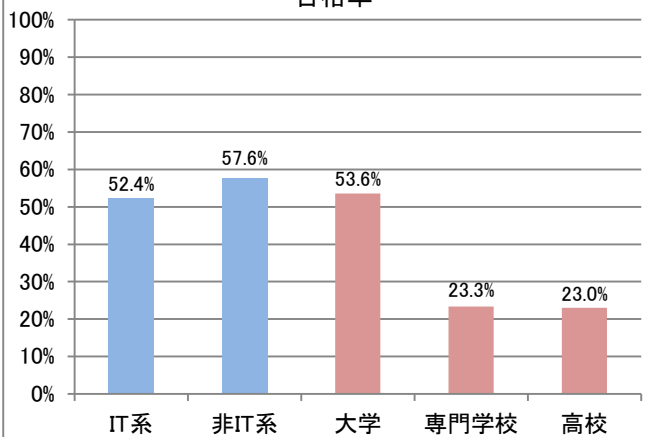
■社会人内訳

	応募者		受験者 人数	合格者	
	人数	構成比		人数	合格率
IT系	31,346	22.1%	27,322	14,687	53.8%
非IT系	110,801	77.9%	97,373	58,547	60.1%

■学生内訳

	応募者		受験者 人数	合格者	
	人数	構成比		人数	合格率
大学院	2,128	3.7%	1,771	1,227	69.3%
大学	30,985	54.1%	26,764	13,965	52.2%
短大	502	0.9%	430	98	22.8%
高専	1,443	2.5%	1,311	405	30.9%
専門学校	9,407	16.4%	8,325	2,196	26.4%
高校	11,827	20.6%	10,994	2,690	24.5%
小・中学校	223	0.4%	207	69	33.3%
その他	802	1.4%	686	278	40.5%

合格率



合格率

