

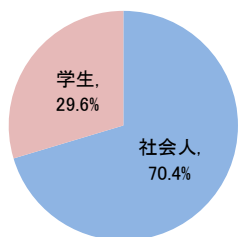
## ITパスポート試験 試験結果

〔令和3年12月度〕

### ■社会人/学生

	応募者		受験者 人数	合格者	
	人数	構成比		人数	合格率
社会人	15,730	70.4%	13,904	7,494	53.9%
学生	6,615	29.6%	5,854	2,206	37.7%
合計	22,345		19,758	9,700	49.1%

応募者構成比

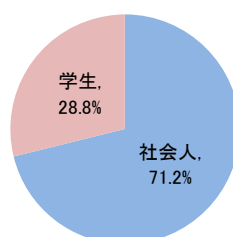


〔累計（令和3年4月度～令和3年12月度）〕

### ■社会人/学生

	応募者		受験者 人数	合格者	
	人数	構成比		人数	合格率
社会人	106,938	71.2%	94,018	55,552	59.1%
学生	43,301	28.8%	38,332	15,957	41.6%
合計	150,239		132,350	71,509	54.0%

応募者構成比



### ■社会人内訳

	応募者		受験者 人数	合格者	
	人数	構成比		人数	合格率
IT系	2,763	17.6%	2,399	1,130	47.1%
非IT系	12,967	82.4%	11,505	6,364	55.3%

### ■学生内訳

	応募者		受験者 人数	合格者	
	人数	構成比		人数	合格率
大学院	250	3.8%	205	134	65.4%
大学	3,686	55.7%	3,218	1,564	48.6%
短大	59	0.9%	52	12	23.1%
高専	349	5.3%	299	53	17.7%
専門学校	943	14.3%	849	192	22.6%
高校	1,194	18.0%	1,115	210	18.8%
小・中学校	36	0.5%	33	10	30.3%
その他	98	1.5%	83	31	37.3%

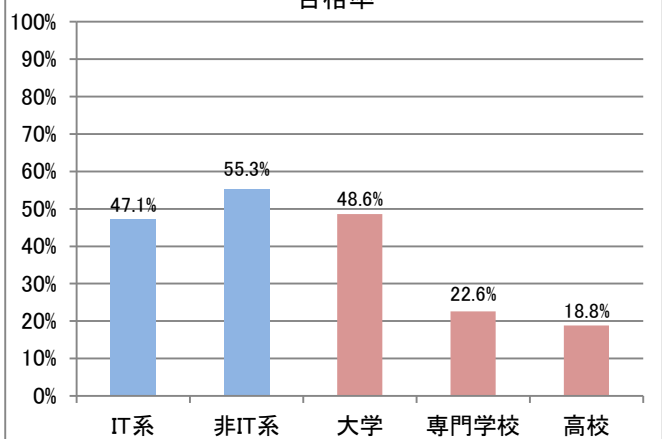
### ■社会人内訳

	応募者		受験者 人数	合格者	
	人数	構成比		人数	合格率
IT系	25,768	24.1%	22,583	12,201	54.0%
非IT系	81,170	75.9%	71,435	43,351	60.7%

### ■学生内訳

	応募者		受験者 人数	合格者	
	人数	構成比		人数	合格率
大学院	1,622	3.7%	1,343	934	69.5%
大学	22,945	53.0%	19,847	10,412	52.5%
短大	360	0.8%	307	72	23.5%
高専	1,192	2.8%	1,089	325	29.8%
専門学校	7,088	16.4%	6,346	1,778	28.0%
高校	9,284	21.4%	8,680	2,160	24.9%
小・中学校	167	0.4%	156	53	34.0%
その他	643	1.5%	564	223	39.5%

合格率



合格率

