

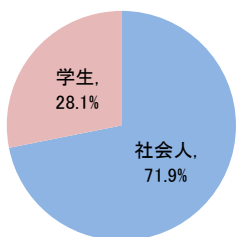
ITパスポート試験 試験結果

〔令和3年11月度〕

■社会人/学生

	応募者		受験者 人数	合格者	
	人数	構成比		人数	合格率
社会人	12,809	71.9%	11,359	6,388	56.2%
学生	5,007	28.1%	4,481	1,847	41.2%
合計	17,816		15,840	8,235	52.0%

応募者構成比

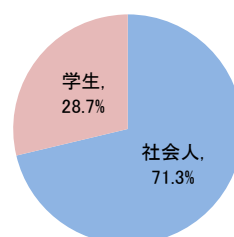


〔累計（令和3年4月度～令和3年11月度）〕

■社会人/学生

	応募者		受験者 人数	合格者	
	人数	構成比		人数	合格率
社会人	91,208	71.3%	80,114	48,058	60.0%
学生	36,686	28.7%	32,478	13,751	42.3%
合計	127,894		112,592	61,809	54.9%

応募者構成比



■社会人内訳

	応募者		受験者 人数	合格者	
	人数	構成比		人数	合格率
IT系	2,704	21.1%	2,380	1,183	49.7%
非IT系	10,105	78.9%	8,979	5,205	58.0%

■学生内訳

	応募者		受験者 人数	合格者	
	人数	構成比		人数	合格率
大学院	185	3.7%	163	114	69.9%
大学	2,817	56.3%	2,476	1,260	50.9%
短大	41	0.8%	37	5	13.5%
高専	159	3.2%	150	48	32.0%
専門学校	1,036	20.7%	930	242	26.0%
高校	677	13.5%	640	144	22.5%
小・中学校	22	0.4%	21	7	33.3%
その他	70	1.4%	64	27	42.2%

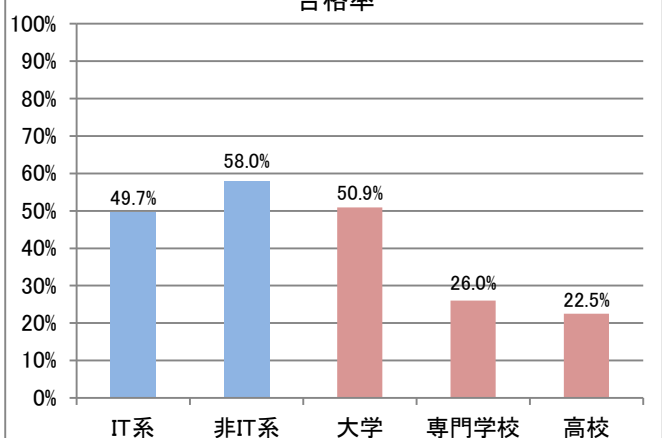
■社会人内訳

	応募者		受験者 人数	合格者	
	人数	構成比		人数	合格率
IT系	23,005	25.2%	20,184	11,071	54.9%
非IT系	68,203	74.8%	59,930	36,987	61.7%

■学生内訳

	応募者		受験者 人数	合格者	
	人数	構成比		人数	合格率
大学院	1,372	3.7%	1,138	800	70.3%
大学	19,259	52.5%	16,629	8,848	53.2%
短大	301	0.8%	255	60	23.5%
高専	843	2.3%	790	272	34.4%
専門学校	6,145	16.8%	5,497	1,586	28.9%
高校	8,090	22.1%	7,565	1,950	25.8%
小・中学校	131	0.4%	123	43	35.0%
その他	545	1.5%	481	192	39.9%

合格率



合格率

