

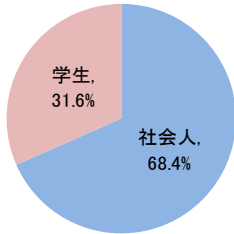
ITパスポート試験 試験結果

〔令和3年10月度〕

■社会人/学生

	応募者		受験者 人数	合格者	
	人数	構成比		人数	合格率
社会人	12,915	68.4%	11,316	6,631	58.6%
学生	5,970	31.6%	5,359	2,249	42.0%
合計	18,885		16,675	8,880	53.3%

応募者構成比

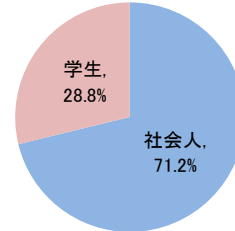


〔累計（令和3年4月度～令和3年10月度）〕

■社会人/学生

	応募者		受験者 人数	合格者	
	人数	構成比		人数	合格率
社会人	78,399	71.2%	68,755	41,670	60.6%
学生	31,679	28.8%	27,997	11,904	42.5%
合計	110,078		96,752	53,574	55.4%

応募者構成比



■社会人内訳

	応募者		受験者 人数	合格者	
	人数	構成比		人数	合格率
IT系	2,947	22.8%	2,560	1,336	52.2%
非IT系	9,968	77.2%	8,756	5,295	60.5%

■学生内訳

	応募者		受験者 人数	合格者	
	人数	構成比		人数	合格率
大学院	255	4.3%	213	150	70.4%
大学	3,341	56.0%	2,963	1,559	52.6%
短大	36	0.6%	29	10	34.5%
高専	267	4.5%	252	85	33.7%
専門学校	1,305	21.9%	1,199	294	24.5%
高校	669	11.2%	621	130	20.9%
小・中学校	18	0.3%	15	4	26.7%
その他	79	1.3%	67	17	25.4%

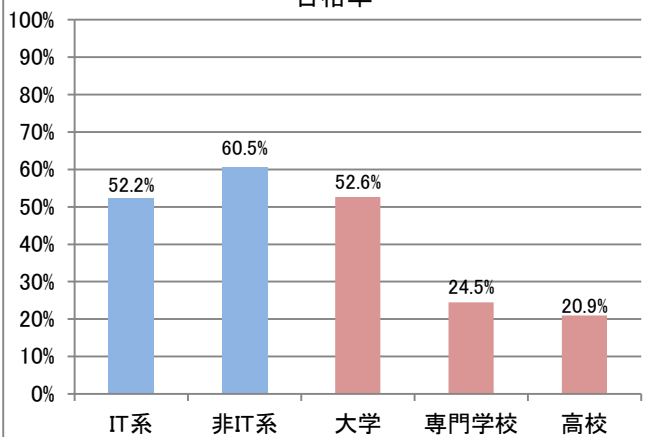
■社会人内訳

	応募者		受験者 人数	合格者	
	人数	構成比		人数	合格率
IT系	20,301	25.9%	17,804	9,888	55.5%
非IT系	58,098	74.1%	50,951	31,782	62.4%

■学生内訳

	応募者		受験者 人数	合格者	
	人数	構成比		人数	合格率
大学院	1,187	3.7%	975	686	70.4%
大学	16,442	51.9%	14,153	7,588	53.6%
短大	260	0.8%	218	55	25.2%
高専	684	2.2%	640	224	35.0%
専門学校	5,109	16.1%	4,567	1,344	29.4%
高校	7,413	23.4%	6,925	1,806	26.1%
小・中学校	109	0.3%	102	36	35.3%
その他	475	1.5%	417	165	39.6%

合格率



合格率

