

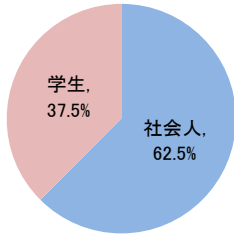
ITパスポート試験 試験結果

〔令和3年2月度〕

■社会人/学生

| | 応募者 | | 受験者 人数 | 合格者 | |
|-----|--------|-------|-----------|-------|-------|
| | 人数 | 構成比 | | 人数 | 合格率 |
| 社会人 | 10,438 | 62.5% | 9,289 | 5,850 | 63.0% |
| 学生 | 6,273 | 37.5% | 5,695 | 2,646 | 46.5% |
| 合計 | 16,711 | | 14,984 | 8,496 | 56.7% |

応募者構成比

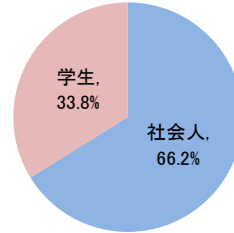


〔累計（令和2年4月度～令和3年2月度）〕

■社会人/学生

| | 応募者 | | 受験者 人数 | 合格者 | |
|-----|---------|-------|-----------|--------|-------|
| | 人数 | 構成比 | | 人数 | 合格率 |
| 社会人 | 82,552 | 66.2% | 73,623 | 48,187 | 65.5% |
| 学生 | 42,222 | 33.8% | 38,388 | 18,446 | 48.1% |
| 合計 | 124,774 | | 112,011 | 66,633 | 59.5% |

応募者構成比



■社会人内訳

| | 応募者 | | 受験者 人数 | 合格者 | |
|------|-------|-------|-----------|-------|-------|
| | 人数 | 構成比 | | 人数 | 合格率 |
| IT系 | 2,262 | 21.7% | 1,958 | 1,114 | 56.9% |
| 非IT系 | 8,176 | 78.3% | 7,331 | 4,736 | 64.6% |

■学生内訳

| | 応募者 | | 受験者 人数 | 合格者 | |
|-------|-------|-------|-----------|-------|-------|
| | 人数 | 構成比 | | 人数 | 合格率 |
| 大学院 | 217 | 3.5% | 190 | 139 | 73.2% |
| 大学 | 3,477 | 55.4% | 3,156 | 1,933 | 61.2% |
| 短大 | 62 | 1.0% | 56 | 17 | 30.4% |
| 高専 | 85 | 1.4% | 74 | 29 | 39.2% |
| 専門学校 | 1,083 | 17.3% | 952 | 190 | 20.0% |
| 高校 | 1,263 | 20.1% | 1,187 | 306 | 25.8% |
| 小・中学校 | 14 | 0.2% | 14 | 6 | 42.9% |
| その他 | 72 | 1.1% | 66 | 26 | 39.4% |

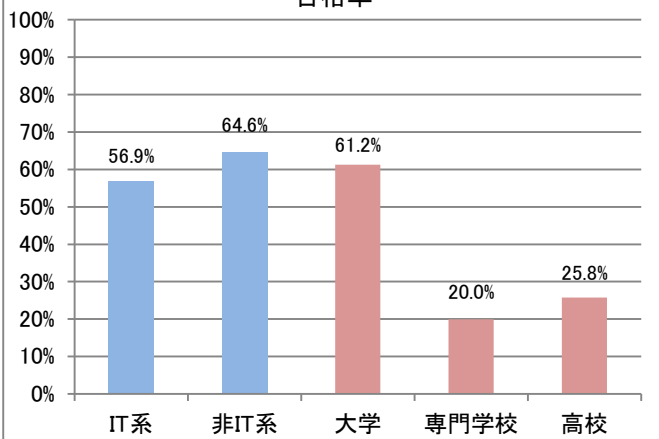
■社会人内訳

| | 応募者 | | 受験者 人数 | 合格者 | |
|------|--------|-------|-----------|--------|-------|
| | 人数 | 構成比 | | 人数 | 合格率 |
| IT系 | 25,815 | 31.3% | 22,971 | 13,837 | 60.2% |
| 非IT系 | 56,737 | 68.7% | 50,652 | 34,350 | 67.8% |

■学生内訳

| | 応募者 | | 受験者 人数 | 合格者 | |
|-------|--------|-------|-----------|--------|-------|
| | 人数 | 構成比 | | 人数 | 合格率 |
| 大学院 | 1,493 | 3.5% | 1,308 | 1,009 | 77.1% |
| 大学 | 21,028 | 49.8% | 18,754 | 11,397 | 60.8% |
| 短大 | 377 | 0.9% | 334 | 115 | 34.4% |
| 高専 | 756 | 1.8% | 686 | 285 | 41.5% |
| 専門学校 | 7,769 | 18.4% | 7,075 | 2,405 | 34.0% |
| 高校 | 10,100 | 23.9% | 9,594 | 2,939 | 30.6% |
| 小・中学校 | 148 | 0.4% | 145 | 55 | 37.9% |
| その他 | 551 | 1.3% | 492 | 241 | 49.0% |

合格率



合格率

