

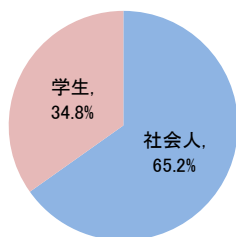
## ITパスポート試験 試験結果

〔令和2年12月度〕

### ■社会人/学生

	応募者		受験者 人数	合格者	
	人数	構成比		人数	合格率
社会人	10,392	65.2%	9,210	5,722	62.1%
学生	5,546	34.8%	5,017	2,201	43.9%
合計	15,938		14,227	7,923	55.7%

応募者構成比

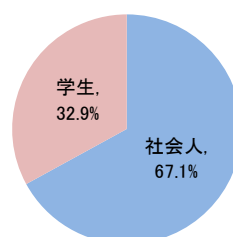


〔累計（令和2年4月度～令和2年12月度）〕

### ■社会人/学生

	応募者		受験者 人数	合格者	
	人数	構成比		人数	合格率
社会人	63,850	67.1%	57,137	37,750	66.1%
学生	31,356	32.9%	28,624	13,992	48.9%
合計	95,206		85,761	51,742	60.3%

応募者構成比



### ■社会人内訳

	応募者		受験者 人数	合格者	
	人数	構成比		人数	合格率
IT系	3,098	29.8%	2,741	1,566	57.1%
非IT系	7,294	70.2%	6,469	4,156	64.2%

### ■学生内訳

	応募者		受験者 人数	合格者	
	人数	構成比		人数	合格率
大学院	180	3.2%	159	124	78.0%
大学	3,024	54.5%	2,701	1,460	54.1%
短大	53	1.0%	49	24	49.0%
高専	141	2.5%	123	47	38.2%
専門学校	916	16.5%	819	239	29.2%
高校	1,125	20.3%	1,073	266	24.8%
小・中学校	24	0.4%	21	10	47.6%
その他	83	1.5%	72	31	43.1%

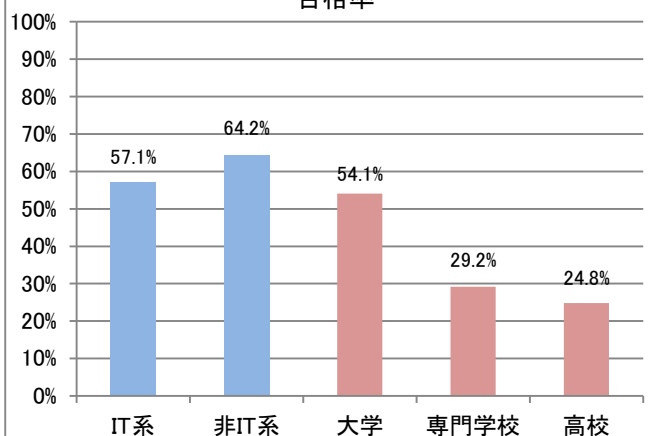
### ■社会人内訳

	応募者		受験者 人数	合格者	
	人数	構成比		人数	合格率
IT系	21,691	34.0%	19,418	11,837	61.0%
非IT系	42,159	66.0%	37,719	25,913	68.7%

### ■学生内訳

	応募者		受験者 人数	合格者	
	人数	構成比		人数	合格率
大学院	1,111	3.5%	971	758	78.1%
大学	14,961	47.7%	13,322	8,196	61.5%
短大	267	0.9%	237	87	36.7%
高専	575	1.8%	524	218	41.6%
専門学校	5,865	18.7%	5,414	2,050	37.9%
高校	8,032	25.6%	7,661	2,452	32.0%
小・中学校	118	0.4%	115	42	36.5%
その他	427	1.4%	380	189	49.7%

合格率



合格率

