

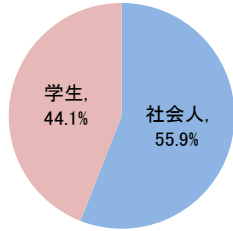
ITパスポート試験 試験結果

〔令和 2年 3月度〕

■社会人/学生

	応募者		受験者	合格者	
	人数	構成比	人数	人数	合格率
社会人	7,651	55.9%	6,541	4,077	62.3%
学生	6,024	44.1%	5,253	2,366	45.0%
合計	13,675		11,794	6,443	54.6%

応募者構成比

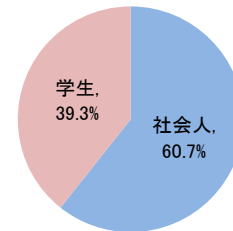


〔累計（平成31年 4月度～令和 2年 3月度）〕

■社会人/学生

	応募者		受験者	合格者	
	人数	構成比	人数	人数	合格率
社会人	71,552	60.7%	62,247	39,099	62.8%
学生	46,371	39.3%	41,565	17,224	41.4%
合計	117,923		103,812	56,323	54.3%

応募者構成比



■社会人内訳

	応募者		受験者	合格者	
	人数	構成比	人数	人数	合格率
IT系	2,505	32.7%	2,156	1,223	56.7%
非IT系	5,146	67.3%	4,385	2,854	65.1%

■社会人内訳

	応募者		受験者	合格者	
	人数	構成比	人数	人数	合格率
IT系	27,026	37.8%	23,802	14,030	58.9%
非IT系	44,526	62.2%	38,445	25,069	65.2%

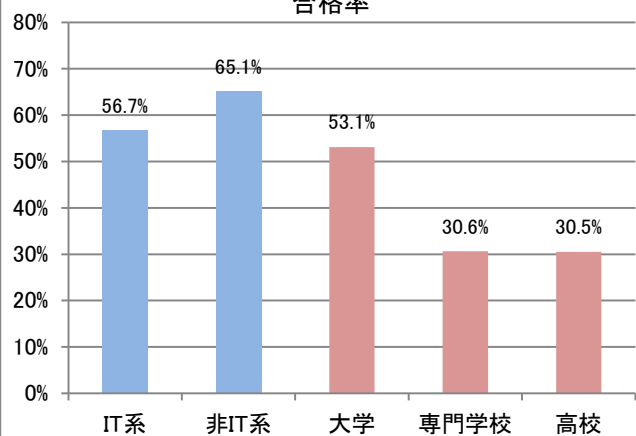
■学生内訳

	応募者		受験者	合格者	
	人数	構成比	人数	人数	合格率
大学院	261	4.3%	222	175	78.8%
大学	3,359	55.8%	2,838	1,508	53.1%
短大	111	1.8%	100	27	27.0%
高専	138	2.3%	124	51	41.1%
専門学校	577	9.6%	496	152	30.6%
高校	1,504	25.0%	1,413	431	30.5%
小・中学校	25	0.4%	23	6	26.1%
その他	49	0.8%	37	16	43.2%

■学生内訳

	応募者		受験者	合格者	
	人数	構成比	人数	人数	合格率
大学院	1,350	2.9%	1,145	841	73.4%
大学	22,541	48.6%	19,586	9,814	50.1%
短大	517	1.1%	449	134	29.8%
高専	911	2.0%	840	350	41.7%
専門学校	8,263	17.8%	7,467	2,450	32.8%
高校	12,098	26.1%	11,472	3,337	29.1%
小・中学校	116	0.3%	109	38	34.9%
その他	575	1.2%	497	260	52.3%

合格率



合格率

