

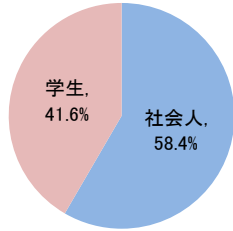
ITパスポート試験 試験結果

〔令和 2年 2月度〕

■社会人/学生

	応募者		受験者 人数	合格者	
	人数	構成比		人数	合格率
社会人	6,646	58.4%	5,825	3,602	61.8%
学生	4,736	41.6%	4,202	1,762	41.9%
合計	11,382		10,027	5,364	53.5%

応募者構成比

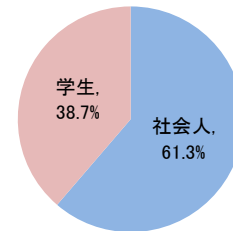


〔累計（平成31年4月～令和 2年 2月）〕

■社会人/学生

	応募者		受験者 人数	合格者	
	人数	構成比		人数	合格率
社会人	63,901	61.3%	55,706	35,022	62.9%
学生	40,347	38.7%	36,312	14,858	40.9%
合計	104,248		92,018	49,880	54.2%

応募者構成比



■社会人内訳

	応募者		受験者 人数	合格者	
	人数	構成比		人数	合格率
IT系	2,042	30.7%	1,796	1,048	58.4%
非IT系	4,604	69.3%	4,029	2,554	63.4%

■社会人内訳

	応募者		受験者 人数	合格者	
	人数	構成比		人数	合格率
IT系	24,521	38.4%	21,646	12,807	59.2%
非IT系	39,380	61.6%	34,060	22,215	65.2%

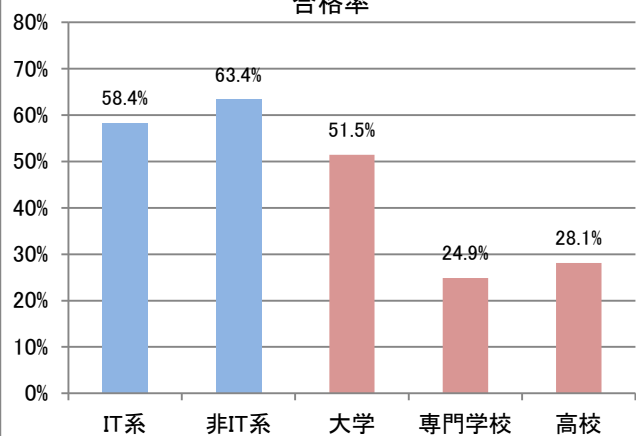
■学生内訳

	応募者		受験者 人数	合格者	
	人数	構成比		人数	合格率
大学院	171	3.6%	153	108	70.6%
大学	2,552	53.9%	2,207	1,136	51.5%
短大	58	1.2%	49	19	38.8%
高専	73	1.5%	63	25	39.7%
専門学校	740	15.6%	647	161	24.9%
高校	1,087	23.0%	1,034	291	28.1%
小・中学校	7	0.1%	7	2	28.6%
その他	48	1.0%	42	20	47.6%

■学生内訳

	応募者		受験者 人数	合格者	
	人数	構成比		人数	合格率
大学院	1,089	2.7%	923	666	72.2%
大学	19,182	47.5%	16,748	8,306	49.6%
短大	406	1.0%	349	107	30.7%
高専	773	1.9%	716	299	41.8%
専門学校	7,686	19.0%	6,971	2,298	33.0%
高校	10,594	26.3%	10,059	2,906	28.9%
小・中学校	91	0.2%	86	32	37.2%
その他	526	1.3%	460	244	53.0%

合格率



合格率

