

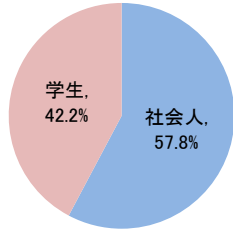
ITパスポート試験 試験結果

〔令和 2年 1月度〕

■社会人/学生

	応募者		受験者	合格者	
	人数	構成比	人数	人数	合格率
社会人	5,758	57.8%	4,988	3,228	64.7%
学生	4,211	42.2%	3,750	1,522	40.6%
合計	9,969		8,738	4,750	54.4%

応募者構成比

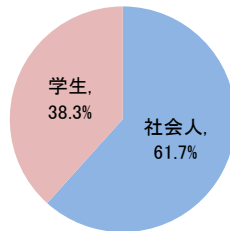


〔累計（平成31年4月～令和 2年 1月）〕

■社会人/学生

	応募者		受験者	合格者	
	人数	構成比	人数	人数	合格率
社会人	57,255	61.7%	49,881	31,420	63.0%
学生	35,611	38.3%	32,110	13,096	40.8%
合計	92,866		81,991	44,516	54.3%

応募者構成比



■社会人内訳

	応募者		受験者	合格者	
	人数	構成比	人数	人数	合格率
IT系	1,874	32.5%	1,631	969	59.4%
非IT系	3,884	67.5%	3,357	2,259	67.3%

■社会人内訳

	応募者		受験者	合格者	
	人数	構成比	人数	人数	合格率
IT系	22,479	39.3%	19,850	11,759	59.2%
非IT系	34,776	60.7%	30,031	19,661	65.5%

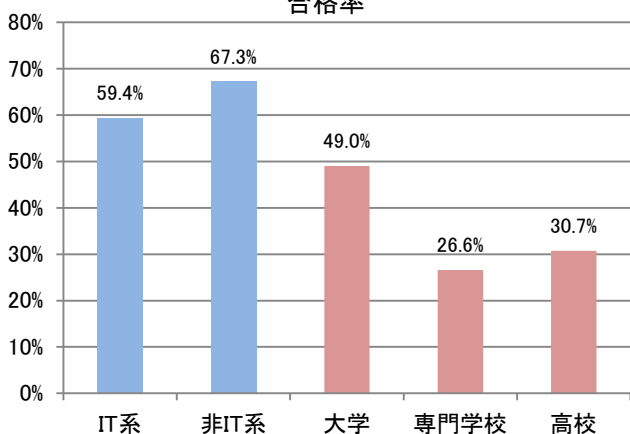
■学生内訳

	応募者		受験者	合格者	
	人数	構成比	人数	人数	合格率
大学院	129	3.1%	108	76	70.4%
大学	2,258	53.6%	1,963	962	49.0%
短大	48	1.1%	40	8	20.0%
高専	103	2.4%	95	25	26.3%
専門学校	781	18.5%	715	190	26.6%
高校	829	19.7%	775	238	30.7%
小・中学校	8	0.2%	7	3	42.9%
その他	55	1.3%	47	20	42.6%

■学生内訳

	応募者		受験者	合格者	
	人数	構成比	人数	人数	合格率
大学院	918	2.6%	770	558	72.5%
大学	16,630	46.7%	14,541	7,170	49.3%
短大	348	1.0%	300	88	29.3%
高専	700	2.0%	653	274	42.0%
専門学校	6,946	19.5%	6,324	2,137	33.8%
高校	9,507	26.7%	9,025	2,615	29.0%
小・中学校	84	0.2%	79	30	38.0%
その他	478	1.3%	418	224	53.6%

合格率



合格率

