

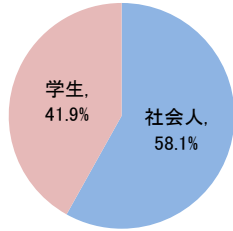
ITパスポート試験 試験結果

〔令和元年11月度〕

■社会人/学生

| | 応募者 | | 受験者 | 合格者 | |
|-----|-------|-------|-------|-------|-------|
| | 人数 | 構成比 | 人数 | 人数 | 合格率 |
| 社会人 | 5,419 | 58.1% | 4,696 | 2,848 | 60.6% |
| 学生 | 3,907 | 41.9% | 3,530 | 1,525 | 43.2% |
| 合計 | 9,326 | | 8,226 | 4,373 | 53.2% |

応募者構成比

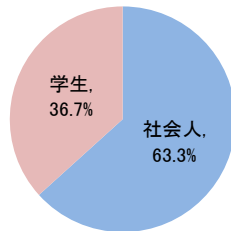


〔累計（平成31年4月～令和元年11月）〕

■社会人/学生

| | 応募者 | | 受験者 | 合格者 | |
|-----|--------|-------|--------|--------|-------|
| | 人数 | 構成比 | 人数 | 人数 | 合格率 |
| 社会人 | 44,700 | 63.3% | 38,990 | 24,574 | 63.0% |
| 学生 | 25,915 | 36.7% | 23,428 | 9,556 | 40.8% |
| 合計 | 70,615 | | 62,418 | 34,130 | 54.7% |

応募者構成比



■社会人内訳

| | 応募者 | | 受験者 | 合格者 | |
|------|-------|-------|-------|-------|-------|
| | 人数 | 構成比 | 人数 | 人数 | 合格率 |
| IT系 | 1,917 | 35.4% | 1,666 | 920 | 55.2% |
| 非IT系 | 3,502 | 64.6% | 3,030 | 1,928 | 63.6% |

■社会人内訳

| | 応募者 | | 受験者 | 合格者 | |
|------|--------|-------|--------|--------|-------|
| | 人数 | 構成比 | 人数 | 人数 | 合格率 |
| IT系 | 18,312 | 41.0% | 16,222 | 9,655 | 59.5% |
| 非IT系 | 26,388 | 59.0% | 22,768 | 14,919 | 65.5% |

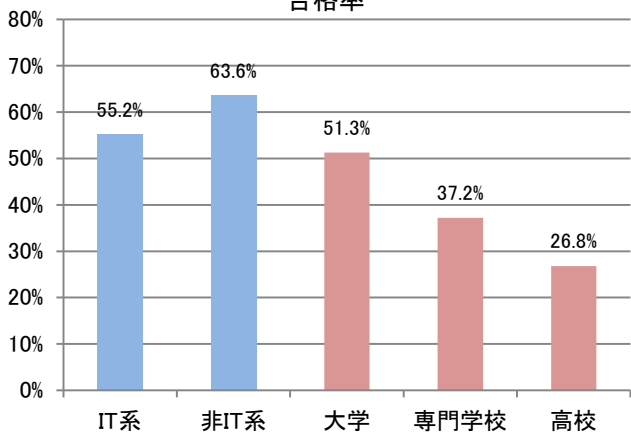
■学生内訳

| | 応募者 | | 受験者 | 合格者 | |
|-------|-------|-------|-------|-----|-------|
| | 人数 | 構成比 | 人数 | 人数 | 合格率 |
| 大学院 | 104 | 2.7% | 91 | 73 | 80.2% |
| 大学 | 1,892 | 48.4% | 1,676 | 860 | 51.3% |
| 短大 | 43 | 1.1% | 36 | 10 | 27.8% |
| 高専 | 67 | 1.7% | 62 | 36 | 58.1% |
| 専門学校 | 948 | 24.3% | 844 | 314 | 37.2% |
| 高校 | 800 | 20.5% | 773 | 207 | 26.8% |
| 小・中学校 | 6 | 0.2% | 6 | 2 | 33.3% |
| その他 | 47 | 1.2% | 42 | 23 | 54.8% |

■学生内訳

| | 応募者 | | 受験者 | 合格者 | |
|-------|--------|-------|--------|-------|-------|
| | 人数 | 構成比 | 人数 | 人数 | 合格率 |
| 大学院 | 649 | 2.5% | 545 | 397 | 72.8% |
| 大学 | 11,517 | 44.4% | 10,066 | 4,990 | 49.6% |
| 短大 | 249 | 1.0% | 212 | 62 | 29.2% |
| 高専 | 482 | 1.9% | 445 | 204 | 45.8% |
| 専門学校 | 5,314 | 20.5% | 4,838 | 1,686 | 34.8% |
| 高校 | 7,282 | 28.1% | 6,945 | 2,019 | 29.1% |
| 小・中学校 | 62 | 0.2% | 58 | 20 | 34.5% |
| その他 | 360 | 1.4% | 319 | 178 | 55.8% |

合格率



合格率

