

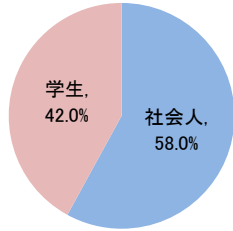
ITパスポート試験 試験結果

〔令和元年 8月度〕

■社会人/学生

	応募者		受験者	合格者	
	人数	構成比	人数	人数	合格率
社会人	5,840	58.0%	5,075	3,236	63.8%
学生	4,233	42.0%	3,852	1,466	38.1%
合計	10,073		8,927	4,702	52.7%

応募者構成比

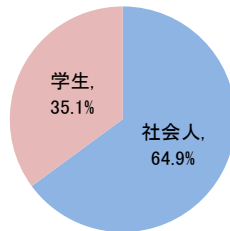


〔累計（平成31年4月～令和元年8月）〕

■社会人/学生

	応募者		受験者	合格者	
	人数	構成比	人数	人数	合格率
社会人	27,809	64.9%	24,303	15,690	64.6%
学生	15,032	35.1%	13,596	5,418	39.8%
合計	42,841		37,899	21,108	55.7%

応募者構成比



■社会人内訳

	応募者		受験者	合格者	
	人数	構成比	人数	人数	合格率
IT系	2,168	37.1%	1,892	1,103	58.3%
非IT系	3,672	62.9%	3,183	2,133	67.0%

■学生内訳

	応募者		受験者	合格者	
	人数	構成比	人数	人数	合格率
大学院	84	2.0%	77	59	76.6%
大学	1,836	43.4%	1,593	713	44.8%
短大	40	0.9%	38	8	21.1%
高専	70	1.7%	66	34	51.5%
専門学校	643	15.2%	592	216	36.5%
高校	1,499	35.4%	1,430	404	28.3%
小・中学校	10	0.2%	10	2	20.0%
その他	51	1.2%	46	30	65.2%

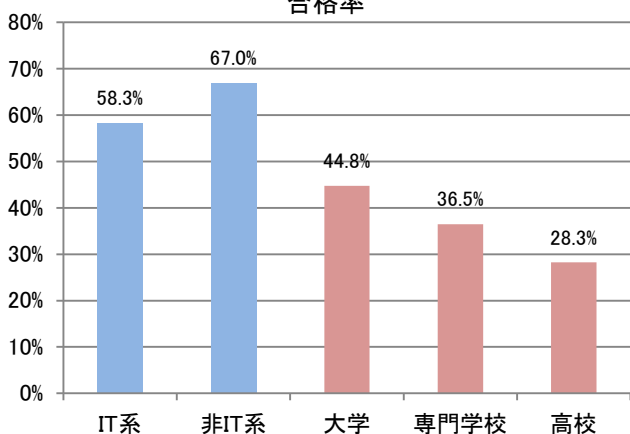
■社会人内訳

	応募者		受験者	合格者	
	人数	構成比	人数	人数	合格率
IT系	12,078	43.4%	10,772	6,590	61.2%
非IT系	15,731	56.6%	13,531	9,100	67.3%

■学生内訳

	応募者		受験者	合格者	
	人数	構成比	人数	人数	合格率
大学院	364	2.4%	297	217	73.1%
大学	6,030	40.1%	5,206	2,530	48.6%
短大	154	1.0%	134	38	28.4%
高専	276	1.8%	252	117	46.4%
専門学校	2,564	17.1%	2,340	865	37.0%
高校	5,383	35.8%	5,135	1,519	29.6%
小・中学校	39	0.3%	35	13	37.1%
その他	222	1.5%	197	119	60.4%

合格率



合格率

