

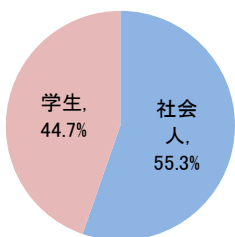
ITパスポート試験 試験結果

〔平成29年11月度〕

■社会人/学生

	応募者		受験者	合格者	
	人数	構成比	人数	人数	合格率
社会人	3,609	55.3%	3,135	1,884	60.1%
学生	2,914	44.7%	2,709	1,083	40.0%
合計	6,523		5,844	2,967	50.8%

応募者構成比

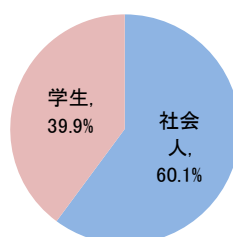


〔累計（平成29年4月～平成29年11月）〕

■社会人/学生

	応募者		受験者	合格者	
	人数	構成比	人数	人数	合格率
社会人	32,633	60.1%	28,635	17,203	60.1%
学生	21,625	39.9%	19,862	7,344	37.0%
合計	54,258		48,497	24,547	50.6%

応募者構成比



■社会人内訳

	応募者		受験者	合格者	
	人数	構成比	人数	人数	合格率
IT系	1,408	39.0%	1,246	683	54.8%
非IT系	2,201	61.0%	1,889	1,201	63.6%

■学生内訳

	応募者		受験者	合格者	
	人数	構成比	人数	人数	合格率
大学院	66	2.3%	58	42	72.4%
大学	1,255	43.1%	1,133	483	42.6%
短大	31	1.1%	28	9	32.1%
高専	70	2.4%	62	24	38.7%
専門学校	748	25.7%	707	263	37.2%
高校	697	23.9%	674	238	35.3%
小・中学校	7	0.2%	7	3	42.9%
その他	40	1.4%	40	21	52.5%

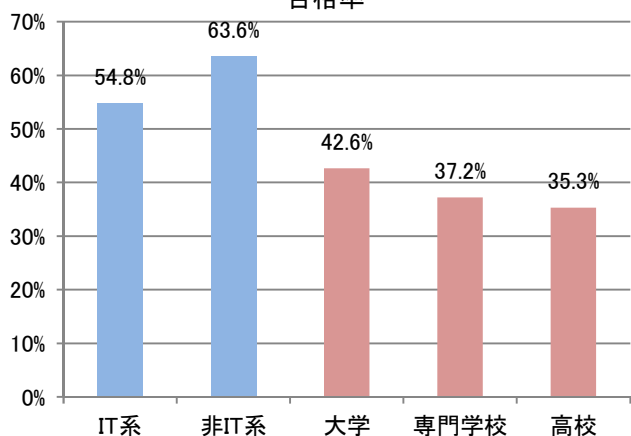
■社会人内訳

	応募者		受験者	合格者	
	人数	構成比	人数	人数	合格率
IT系	14,696	45.0%	13,082	7,424	56.7%
非IT系	17,937	55.0%	15,553	9,779	62.9%

■学生内訳

	応募者		受験者	合格者	
	人数	構成比	人数	人数	合格率
大学院	441	2.0%	379	257	67.8%
大学	8,160	37.7%	7,164	3,125	43.6%
短大	236	1.1%	216	73	33.8%
高専	390	1.8%	360	134	37.2%
専門学校	4,375	20.2%	4,061	1,414	34.8%
高校	7,659	35.4%	7,338	2,168	29.5%
小・中学校	43	0.2%	40	15	37.5%
その他	321	1.5%	304	158	52.0%

合格率



合格率

