

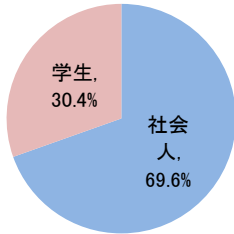
ITパスポート試験 試験結果

〔平成29年 6月度〕

■社会人/学生

	応募者		受験者	合格者	
	人数	構成比	人数	人数	合格率
社会人	4,618	69.6%	4,087	2,445	59.8%
学生	2,018	30.4%	1,882	750	39.9%
合計	6,636		5,969	3,195	53.5%

応募者構成比

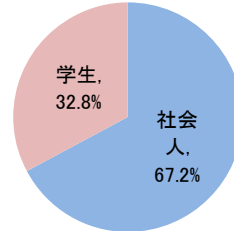


〔累計（平成29年4月～平成29年6月）〕

■社会人/学生

	応募者		受験者	合格者	
	人数	構成比	人数	人数	合格率
社会人	12,321	67.2%	10,917	6,534	59.9%
学生	6,019	32.8%	5,455	2,096	38.4%
合計	18,340		16,372	8,630	52.7%

応募者構成比



■社会人内訳

	応募者		受験者	合格者	
	人数	構成比	人数	人数	合格率
IT系	2,307	50.0%	2,046	1,181	57.7%
非IT系	2,311	50.0%	2,041	1,264	61.9%

■学生内訳

	応募者		受験者	合格者	
	人数	構成比	人数	人数	合格率
大学院	37	1.8%	32	22	68.8%
大学	659	32.7%	575	283	49.2%
短大	19	0.9%	18	5	27.8%
高専	36	1.8%	35	15	42.9%
専門学校	221	11.0%	204	102	50.0%
高校	1,017	50.4%	991	306	30.9%
小・中学校	2	0.1%	2	1	50.0%
その他	27	1.3%	25	16	64.0%

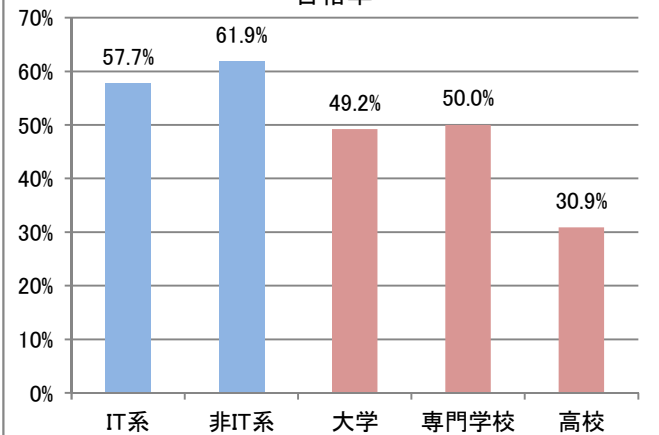
■社会人内訳

	応募者		受験者	合格者	
	人数	構成比	人数	人数	合格率
IT系	6,130	49.8%	5,502	3,137	57.0%
非IT系	6,191	50.2%	5,415	3,397	62.7%

■学生内訳

	応募者		受験者	合格者	
	人数	構成比	人数	人数	合格率
大学院	141	2.3%	110	76	69.1%
大学	2,136	35.5%	1,844	892	48.4%
短大	60	1.0%	52	21	40.4%
高専	139	2.3%	128	41	32.0%
専門学校	942	15.7%	846	274	32.4%
高校	2,517	41.8%	2,395	750	31.3%
小・中学校	10	0.2%	10	2	20.0%
その他	74	1.2%	70	40	57.1%

合格率



合格率

