

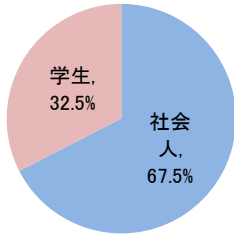
ITパスポート試験 試験結果

〔平成28年 9月度〕

■社会人/学生

	応募者		受験者	合格者	
	人数	構成比	人数	人数	合格率
社会人	4,227	67.5%	3,784	2,075	54.8%
学生	2,038	32.5%	1,854	644	34.7%
合計	6,265		5,638	2,719	48.2%

応募者構成比

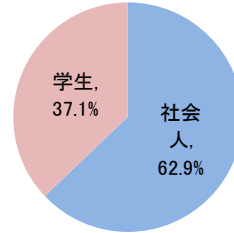


〔累計（平成28年4月～平成28年9月）〕

■社会人/学生

	応募者		受験者	合格者	
	人数	構成比	人数	人数	合格率
社会人	23,599	62.9%	21,086	11,886	56.4%
学生	13,914	37.1%	12,899	4,640	36.0%
合計	37,513		33,985	16,526	48.6%

応募者構成比



■社会人内訳

	応募者		受験者	合格者	
	人数	構成比	人数	人数	合格率
IT系	1,942	45.9%	1,753	930	53.1%
非IT系	2,285	54.1%	2,031	1,145	56.4%

■学生内訳

	応募者		受験者	合格者	
	人数	構成比	人数	人数	合格率
大学院	41	2.0%	35	20	57.1%
大学	937	46.0%	826	335	40.6%
短大	25	1.2%	25	4	16.0%
高専	54	2.6%	52	18	34.6%
専門学校	440	21.6%	404	130	32.2%
高校	499	24.5%	473	123	26.0%
小・中学校	3	0.1%	3	1	33.3%
その他	39	1.9%	36	13	36.1%

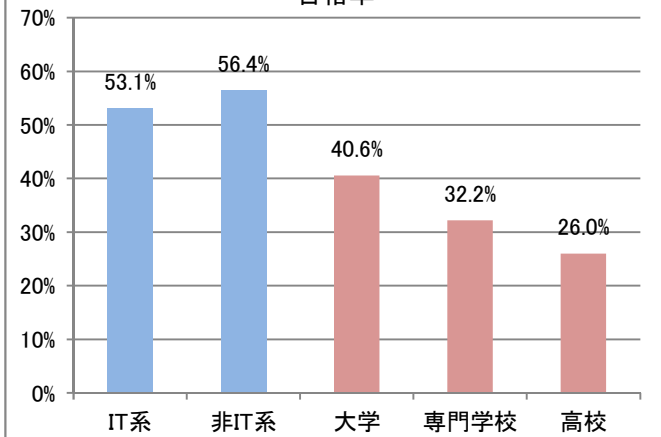
■社会人内訳

	応募者		受験者	合格者	
	人数	構成比	人数	人数	合格率
IT系	11,079	46.9%	10,006	5,319	53.2%
非IT系	12,520	53.1%	11,080	6,567	59.3%

■学生内訳

	応募者		受験者	合格者	
	人数	構成比	人数	人数	合格率
大学院	246	1.8%	219	154	70.3%
大学	4,541	32.6%	4,029	1,790	44.4%
短大	166	1.2%	157	42	26.8%
高専	276	2.0%	264	88	33.3%
専門学校	2,662	19.1%	2,480	856	34.5%
高校	5,742	41.3%	5,494	1,590	28.9%
小・中学校	28	0.2%	27	6	22.2%
その他	253	1.8%	229	114	49.8%

合格率



合格率

