

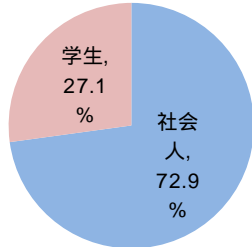
ITパスポート試験 試験結果

〔平成28年5月度〕

社会人/学生

	応募者		受験者	合格者	
	人数	構成比	人数	人数	合格率
社会人	3,860	72.9%	3,491	1,986	56.9%
学生	1,438	27.1%	1,351	520	38.5%
合計	5,298		4,842	2,506	51.8%

応募者構成比

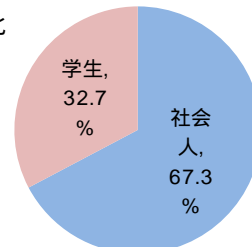


〔累計(平成28年4月～平成28年5月)〕

社会人/学生

	応募者		受験者	合格者	
	人数	構成比	人数	人数	合格率
社会人	7,307	67.3%	6,573	3,709	56.4%
学生	3,552	32.7%	3,316	1,174	35.4%
合計	10,859		9,889	4,883	49.4%

応募者構成比



社会人内訳

	応募者		受験者	合格者	
	人数	構成比	人数	人数	合格率
IT系	2,028	52.5%	1,838	991	53.9%
非IT系	1,832	47.5%	1,653	995	60.2%

社会人内訳

	応募者		受験者	合格者	
	人数	構成比	人数	人数	合格率
IT系	3,710	50.8%	3,356	1,727	51.5%
非IT系	3,597	49.2%	3,217	1,982	61.6%

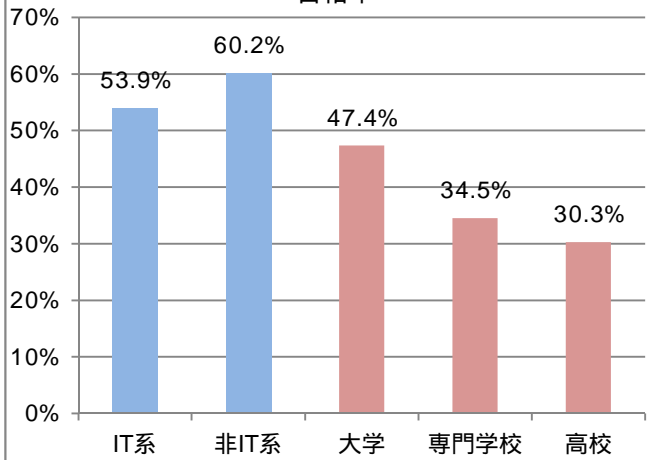
学生内訳

	応募者		受験者	合格者	
	人数	構成比	人数	人数	合格率
大学院	33	2.3%	32	24	75.0%
大学	489	34.0%	439	208	47.4%
短大	20	1.4%	19	9	47.4%
高専	39	2.7%	37	14	37.8%
専門学校	179	12.4%	168	58	34.5%
高校	638	44.4%	618	187	30.3%
小・中学校	6	0.4%	6	1	16.7%
その他	34	2.4%	32	19	59.4%

学生内訳

	応募者		受験者	合格者	
	人数	構成比	人数	人数	合格率
大学院	69	1.9%	64	45	70.3%
大学	1,101	31.0%	987	456	46.2%
短大	43	1.2%	40	14	35.0%
高専	95	2.7%	89	33	37.1%
専門学校	742	20.9%	693	172	24.8%
高校	1,429	40.2%	1,376	420	30.5%
小・中学校	8	0.2%	8	1	12.5%
その他	65	1.8%	59	33	55.9%

合格率



合格率

