

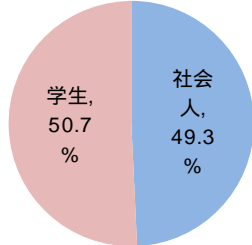
ITパスポート試験 試験結果

(平成28年 2月度)

社会人/学生

	応募者		受験者	合格者	
	人数	構成比	人数	人数	合格率
社会人	4,004	49.3%	3,522	2,044	58.0%
学生	4,125	50.7%	3,836	1,401	36.5%
合計	8,129		7,358	3,445	46.8%

応募者構成比

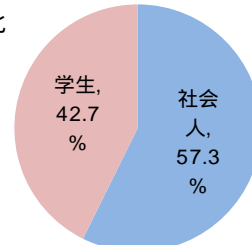


(累計(平成27年4月~平成28年2月))

社会人/学生

	応募者		受験者	合格者	
	人数	構成比	人数	人数	合格率
社会人	39,666	57.3%	35,004	20,174	57.6%
学生	29,533	42.7%	27,426	9,789	35.7%
合計	69,199		62,430	29,963	48.0%

応募者構成比



社会人内訳

	応募者		受験者	合格者	
	人数	構成比	人数	人数	合格率
IT系	1,554	38.8%	1,376	744	54.1%
非IT系	2,450	61.2%	2,146	1,300	60.6%

社会人内訳

	応募者		受験者	合格者	
	人数	構成比	人数	人数	合格率
IT系	17,980	45.3%	16,020	8,671	54.1%
非IT系	21,686	54.7%	18,984	11,503	60.6%

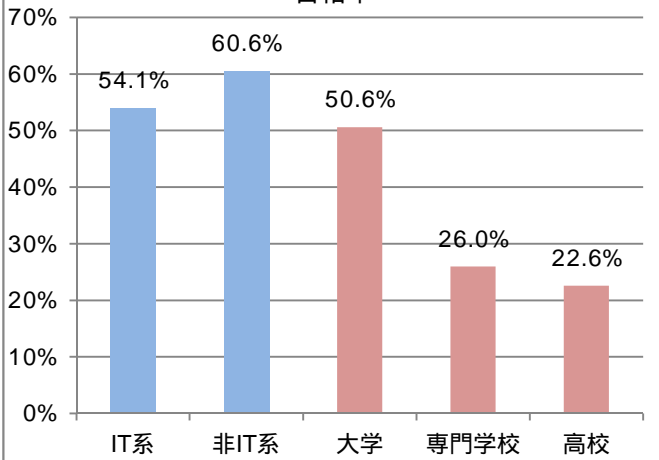
学生内訳

	応募者		受験者	合格者	
	人数	構成比	人数	人数	合格率
大学院	124	3.0%	113	77	68.1%
大学	1,731	42.0%	1,567	793	50.6%
短大	64	1.6%	61	13	21.3%
高専	81	2.0%	74	24	32.4%
専門学校	706	17.1%	654	170	26.0%
高校	1,361	33.0%	1,315	297	22.6%
小・中学校	2	0.0%	2	1	50.0%
その他	56	1.4%	50	26	52.0%

学生内訳

	応募者		受験者	合格者	
	人数	構成比	人数	人数	合格率
大学院	585	2.0%	517	326	63.1%
大学	10,547	35.7%	9,388	4,251	45.3%
短大	313	1.1%	300	78	26.0%
高専	654	2.2%	601	248	41.3%
専門学校	6,783	23.0%	6,396	2,057	32.2%
高校	10,041	34.0%	9,661	2,562	26.5%
小・中学校	42	0.1%	42	20	47.6%
その他	568	1.9%	521	247	47.4%

合格率



合格率

