

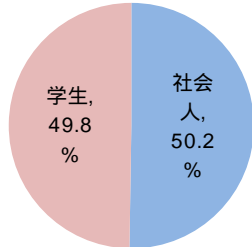
ITパスポート試験 試験結果

(平成28年 1月度)

社会人/学生

	応募者		受験者	合格者	
	人数	構成比	人数	人数	合格率
社会人	3,553	50.2%	3,077	1,795	58.3%
学生	3,520	49.8%	3,242	1,121	34.6%
合計	7,073		6,319	2,916	46.1%

応募者構成比

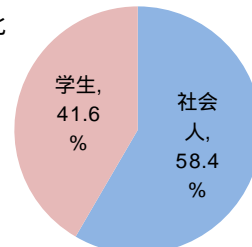


(累計(平成27年4月~平成28年1月))

社会人/学生

	応募者		受験者	合格者	
	人数	構成比	人数	人数	合格率
社会人	35,662	58.4%	31,482	18,130	57.6%
学生	25,408	41.6%	23,590	8,388	35.6%
合計	61,070		55,072	26,518	48.2%

応募者構成比



社会人内訳

	応募者		受験者	合格者	
	人数	構成比	人数	人数	合格率
IT系	1,444	40.6%	1,278	710	55.6%
非IT系	2,109	59.4%	1,799	1,085	60.3%

社会人内訳

	応募者		受験者	合格者	
	人数	構成比	人数	人数	合格率
IT系	16,426	46.1%	14,644	7,927	54.1%
非IT系	19,236	53.9%	16,838	10,203	60.6%

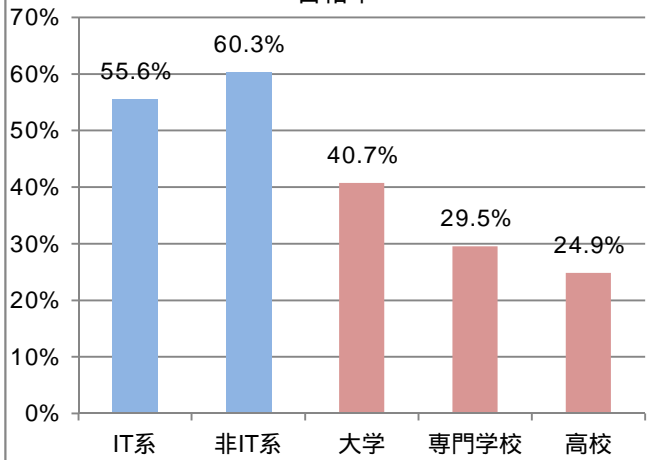
学生内訳

	応募者		受験者	合格者	
	人数	構成比	人数	人数	合格率
大学院	81	2.3%	75	48	64.0%
大学	1,660	47.2%	1,502	612	40.7%
短大	53	1.5%	52	12	23.1%
高専	83	2.4%	80	35	43.8%
専門学校	571	16.2%	511	151	29.5%
高校	1,017	28.9%	973	242	24.9%
小・中学校	1	0.0%	1	1	100.0%
その他	54	1.5%	48	20	41.7%

学生内訳

	応募者		受験者	合格者	
	人数	構成比	人数	人数	合格率
大学院	461	1.8%	404	249	61.6%
大学	8,816	34.7%	7,821	3,458	44.2%
短大	249	1.0%	239	65	27.2%
高専	573	2.3%	527	224	42.5%
専門学校	6,077	23.9%	5,742	1,887	32.9%
高校	8,680	34.2%	8,346	2,265	27.1%
小・中学校	40	0.2%	40	19	47.5%
その他	512	2.0%	471	221	46.9%

合格率



合格率

