

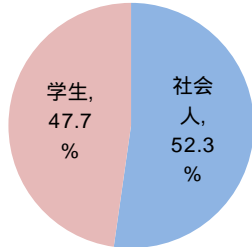
ITパスポート試験 試験結果

(平成27年12月度)

社会人/学生

	応募者		受験者	合格者	
	人数	構成比	人数	人数	合格率
社会人	3,507	52.3%	3,084	1,726	56.0%
学生	3,203	47.7%	2,986	1,016	34.0%
合計	6,710		6,070	2,742	45.2%

応募者構成比

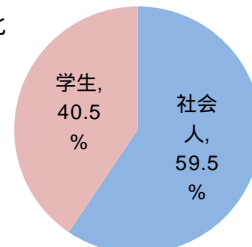


(累計(平成27年4月～平成27年12月))

社会人/学生

	応募者		受験者	合格者	
	人数	構成比	人数	人数	合格率
社会人	32,109	59.5%	28,405	16,335	57.5%
学生	21,888	40.5%	20,348	7,267	35.7%
合計	53,997		48,753	23,602	48.4%

応募者構成比



社会人内訳

	応募者		受験者	合格者	
	人数	構成比	人数	人数	合格率
IT系	1,340	38.2%	1,196	607	50.8%
非IT系	2,167	61.8%	1,888	1,119	59.3%

社会人内訳

	応募者		受験者	合格者	
	人数	構成比	人数	人数	合格率
IT系	14,982	46.7%	13,366	7,217	54.0%
非IT系	17,127	53.3%	15,039	9,118	60.6%

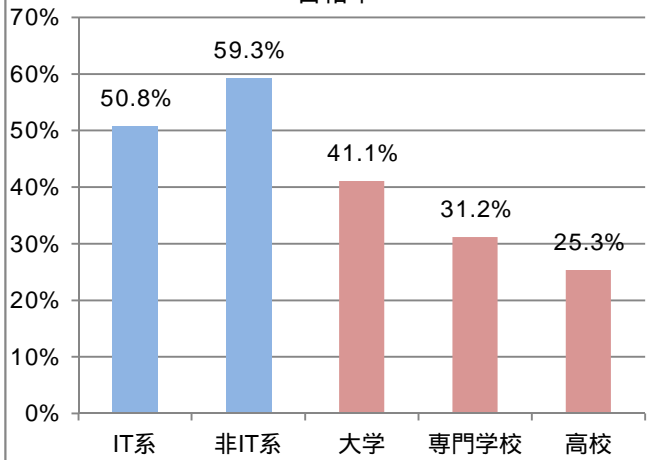
学生内訳

	応募者		受験者	合格者	
	人数	構成比	人数	人数	合格率
大学院	58	1.8%	48	30	62.5%
大学	1,201	37.5%	1,091	448	41.1%
短大	27	0.8%	25	5	20.0%
高専	93	2.9%	85	42	49.4%
専門学校	784	24.5%	747	233	31.2%
高校	983	30.7%	939	238	25.3%
小・中学校	6	0.2%	6	2	33.3%
その他	51	1.6%	45	18	40.0%

学生内訳

	応募者		受験者	合格者	
	人数	構成比	人数	人数	合格率
大学院	380	1.7%	329	201	61.1%
大学	7,156	32.7%	6,319	2,846	45.0%
短大	196	0.9%	187	53	28.3%
高専	490	2.2%	447	189	42.3%
専門学校	5,506	25.2%	5,231	1,736	33.2%
高校	7,663	35.0%	7,373	2,023	27.4%
小・中学校	39	0.2%	39	18	46.2%
その他	458	2.1%	423	201	47.5%

合格率



合格率

