

# 「ITパスポート試験受験用 学校生徒在籍証明書」について

独立行政法人 情報処理推進機構

「ITパスポート試験受験用 学校生徒在籍証明書」（以下「学校生徒在籍証明書」という。）は、ITパスポート試験の受験に必要な「本人であることを証明できるもの（以下「本人確認書類」という。）」を用意できない方のために、本人確認書類の一部とすることができるものです。

学校生徒在籍証明書と以下に示す証明書等の両方を持参することにより、本人確認書類とすることができます。

学生証（写真なし）、生徒手帳（写真なし）、健康保険証、母子手帳から一点

## 1. 申請者

受験者本人又は保護者が作成してください。

## 2. 対象者

「学校生徒在籍証明書」を利用できるのは、以下の学校のうち写真付き学生証が発行されていない学校の在校生に限られます。

小学校、中学校、高等学校、中等教育学校、特別支援学校

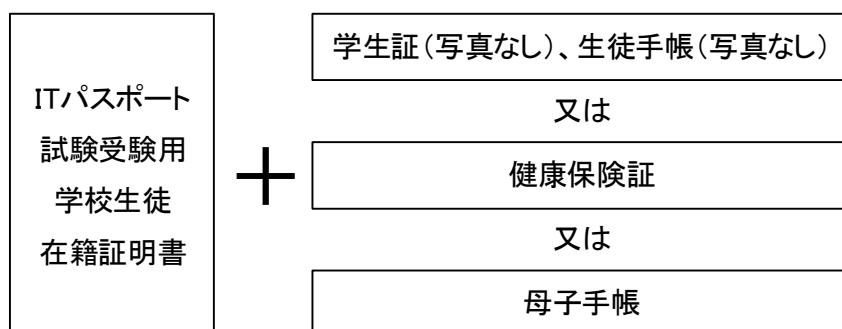
## 3. 学校生徒在籍証明書の作成方法

- (1) 「学校生徒在籍証明書」を印刷し、受験者本人又は保護者が必要事項（受験者氏名、住所、学年）を手書きで記入してください。
- (2) 写真貼付欄には、受験者本人の写真（4×3 cm、脱帽・無背景・正面向・上半身、最近6か月以内に撮影したもの）をはり付け、学校印\*の割り印をもらってください。  
写真をはり付けていない場合、サングラス着用の写真、複数の人物が写っている写真など受験者本人を確認しづらい写真、写真のコピーなど写真以外のものをはり付けている場合、又は学校印\*の割り印がないものは利用できません。
- (3) 在籍する学校に必要な事項を記入してもらい、学校印\*をもらってください。

※ 学校長印も可

## 4. 学校生徒在籍証明書の利用について

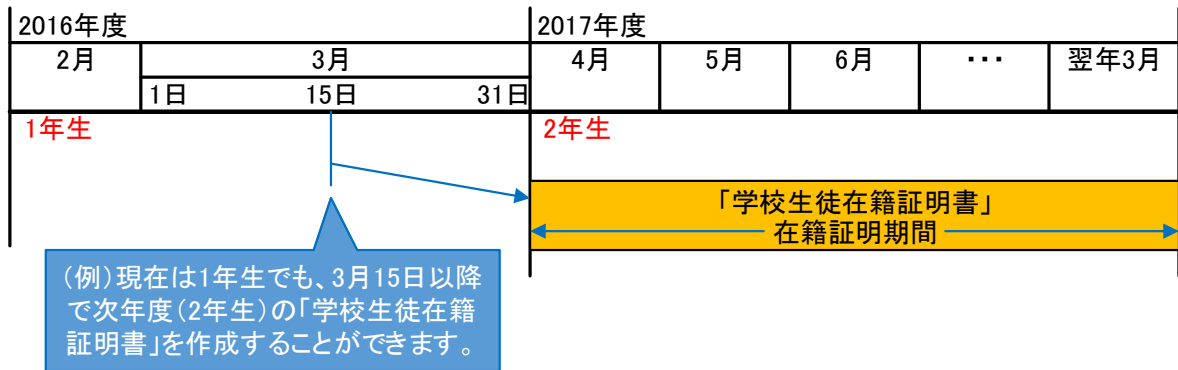
- ・試験当日、学校生徒在籍証明書に加えて、次のいずれか一点（「学生証（写真なし）、生徒手帳（写真なし）」、「健康保険証」、「母子手帳」）を持参して試験会場に来場ください。



## 5. 注意事項

- ・「学校生徒在籍証明書」は、記入された在籍年度に限り有効です。
- ・受験日時点で当該学校に在籍していない場合、「学校生徒在籍証明書」は無効となります。
- ・「学校生徒在籍証明書」の余白及び裏面には何も記入（印刷）しないでください。
- ・次年度の「学校生徒在籍証明書」を作成することも可能ですが、証明日は3月15日以後としてください。証明日が3月14日以前のものは無効となります。

### <イメージ>



- ・「学校生徒在籍証明書」は、試験当日の会場受付にて本人確認後、返却します。
- ・本人確認のため、学校へ問い合わせをすることがあります。
- ・「学校生徒在籍証明書」は、ITパスポート試験の受験に限り有効です。


【 記 入 例 】

ITパスポート試験受験用 学校生徒在籍証明書

|       |                               |                         |
|-------|-------------------------------|-------------------------|
| 受験者氏名 | 試験 太郎                         |                         |
| 住 所   | 〒 113-xxxx<br>東京都文京区本駒込 0-0-0 |                         |
| 在籍年度  | 2016年度                        | ← 証明したい在籍年度を記入してください。   |
| 学 年   | 3学年                           | ← 上記年度に在籍する学年を記入してください。 |

写真貼付欄

- ・写真（4×横3cm、脱帽・無背景・正面向・上半身、最近6か月以内に撮影したものを全面のり付けすること。



写真（4×3cm、脱帽・無背景・正面向・上半身、最近6か月以内に撮影したものを全面のり付けしてください。

学校印もしくは学校長印の割り印をもらってください。

証明日（記入日）の年月日を記入してください。

上記の者は本校に在籍していることを証明する。

|       |   |  |
|-------|---|--|
| 証 明 日 | 2016年 3月 15日<br><small>※次年度の学校生徒在籍証明書を3月14日以前に証明した場合は無効となります。</small> | ← (注意) 次年度の学校生徒在籍証明書を3月14日以前に証明した場合は無効となります。   |
| 学 校 名 | 〇〇〇〇高等学校  |  |
| 学校長名  | 学校 長太郎  | ← 学校印もしくは学校長印をもらってください。                        |
| 学校住所  | 〒 100-xxxx<br>東京都文京区 0-0-0  |  |
| 電話番号  | 03-1234-5678  | ← 電話番号は、お問合せすることがありますので、昼間連絡の取れる電話番号を記入してください。 |

<注意事項>

- ・「学校生徒在籍証明書」は、記入された在籍年度に限り有効です。
- ・受験日時点で当該学校に在籍していない場合、「学校生徒在籍証明書」は無効となります。
- ・「学校生徒在籍証明書」は、試験当日の会場受付にて本人確認後、返却します。
- ・本人確認のため、学校へ問い合わせをすることがあります。

## IT パスポート試験受験用 学校生徒在籍証明書

|       |   |
|-------|---|
| 受験者氏名 |   |
| 住 所   | 〒 |
| 在籍年度  |   |
| 学 年   |   |

### 写真貼付欄

- ・写真（4×横 3cm、脱帽・無背景・正面向・上半身、最近 6 か月以内に撮影したものを全面のり付けすること

割

上記の者は本校に在籍していることを証明する。

|       |  |
|-------|--|
| 証 明 日 | 年            月            日<br><small style="color: red;">※次年度の学校生徒在籍証明書を 3 月 14 日以前に証明した場合は無効となります。</small> |
| 学 校 名 |  |
| 学校長名  | 印  |
| 学校住所  | 〒  |
| 電話番号  |  |

### <注意事項>

- ・「学校生徒在籍証明書」は、記入された在籍年度に限り有効です。
- ・受験日時点で当該学校に在籍していない場合、「学校生徒在籍証明書」は無効となります。
- ・「学校生徒在籍証明書」は、試験当日の会場受付にて本人確認後、返却します。
- ・本人確認のため、学校へ問い合わせをすることがあります。