

< 受験者注意説明書 (Web 掲載版) >

受験に当たり以下の注意事項をよく読んでください。なお、試験中は**本書を机の上に置いてください**。
試験会場では、試験監督員など係員の指示に従ってください。

【試験室入室前】

この説明書は、試験会場での受付時に配布されるものです。
試験会場によっては、会場特有の注意事項が追加される場合もあります。

● 試験室に持ち込めるものの準備について

・ 以下の「机の上に置けるもの」を準備してください。

- 確認票
- 受験者注意説明書
- ハンカチ、ティッシュ
- 目薬

※計算用のメモ用紙とシャープペンシルは座席に用意してあります。

- ・ 本人であることを証明できるものを準備してください（常に携帯してください）。
- ・ 上記以外のはカバン（ロッカーのある会場ではロッカー）にしまってください。
- ・ **時計（腕時計も含む）は、試験室内へ持ち込めませんので、カバン（ロッカーのある会場ではロッカー）にしまってください。**なお、試験の残り時間は受験画面に表示されます。
- ・ **携帯電話などの電子機器は、アラームの設定を解除し、電源を切ってカバン（ロッカーのある会場ではロッカー）にしまってください。**
- ・ 試験会場における盗難・紛失について、試験会場では一切責任を負いません。貴重品の管理はご自身の責任で行ってください。（※貴重品をロッカーに預けたくない方は受付に申し出てください。）

● 試験室への入室時間について

試験開始時間の15分前から試験室に案内します。

● 飲食・喫煙について

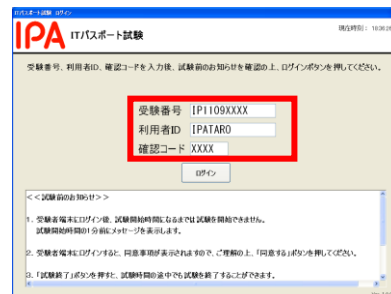
試験室内での飲食（ペットボトル、ガム含む）、喫煙は禁止します。
ゴミについては各自持ち帰ってください。

【試験室入室時】

試験室への入室時、本人確認をします。本人であることを証明できるものを常に携帯してください。

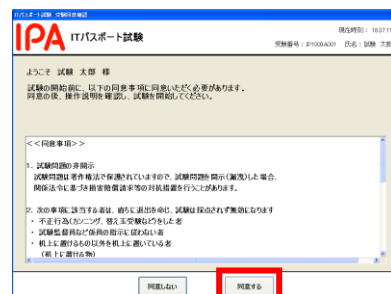
【入室～試験開始まで】

① 着席後、「受験番号」「利用者ID」「確認コード」を入力してログインしてください。



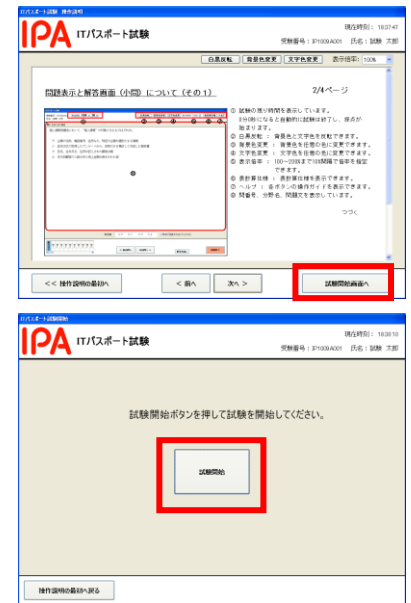
② 同意事項を確認してください。

内容を理解の上、「同意する」ボタンを押してください。



③ 続いて受験者端末の操作説明が表示されます。操作説明の確認に制限時間はありませんが、試験開始時間を過ぎての確認は、その分試験時間が短くなります。試験開始1分前になりましたらメッセージが表示されます。「試験開始画面へ」ボタンを押してください。

④ 試験開始時間になると、「試験開始」ボタンが押せるようになります。ボタンを押して、試験を開始してください（試験監督員からは試験開始の合図はありません）。
ここから試験時間のカウントが始まります。



【試験中】

● 試験の無効について (*直ちに退室を命じ、試験は無効になります。)

次の事項に該当する者の答案は、採点されません。

- ・ 試験監督員など係員の指示に従わない者(*)
- ・ 不正行為（カンニング、替え玉受験、試験問題の複写）をした者(*)
- ・ 携帯電話などの電子機器、参考書、ノートなどの書籍をロッカーにしまっていない者(*)
- ・ 「机の上に置けるもの」以外のものを机の上に置いている者
- ・ 受験者端末の電源を切った者、ネットワークケーブルを抜いた者
- ・ マウス、キーボード等を試験会場の設備以外のものに変更した者
- ・ 受験に関係しない操作をした者

● 試験時間について

試験の開始及び終了は、受験者端末に表示される時間が基準です。

● 試験中の注意について

- ・ メモ用紙とシャープペンシルは持ち帰らないでください。
- ・ 問題に関する質問にはお答えできません。文意どおりに解釈してください。

【試験の終了】

● 試験の終了方法について（次の2通りの方法があります。）

- A) 試験終了時間になると採点が自動開始されます。採点結果を確認したら「終了」ボタンを押して手を挙げて試験監督員に合図してください。
- B) 試験終了時間を待たずに試験を終了することもできます。その場合は、解答が終わったら「試験終了」ボタンを押してください。もう一度「試験終了」ボタンを押すと採点が始まります。採点結果を確認したら「終了」ボタンを押して手を挙げて試験監督員に合図してください。

● 退室について

試験監督員がメモ用紙、シャープペンシル、本書を回収しますので、その後退室可能となります。
（回収されるまでは退出しないでください）

【次のような場合などは手を挙げて試験監督員に合図してください】

- ・ 追加のメモ用紙が必要なとき
- ・ 画面の明るさを調節したいとき
- ・ 気分が悪くなったとき、トイレに行きたいとき